

UCHWAŁA Nr 382 / 9055 / 14
ZARZĄDU WOJEWÓDZTWA PODKARPACKIEGO
w RZESZOWIE
z dnia 12 sierpnia 2014 r.

**w sprawie przedstawienia informacji z wykonania planów finansowych
samodzielnych publicznych zakładów opieki zdrowotnej
za I półrocze 2014 roku.**

Na podstawie art. 266 ust. 1 ustawy z dnia 27 sierpnia 2009 r. o finansach publicznych (Dz. U. z 2013 r., poz. 885 z późn. zm.),

**Zarząd Województwa Podkarpackiego w Rzeszowie
uchwala, co następuje:**

§ 1

Przedstawia się Sejmikowi Województwa Podkarpackiego i Regionalnej Izbie Obrachunkowej w Rzeszowie informację o przebiegu wykonania planów finansowych samodzielnych publicznych zakładów opieki zdrowotnej za I półrocze 2014 roku w tym:

- 1) Wojewódzkiego Szpitala Specjalistycznego im. Fryderyka Chopina w Rzeszowie,
 - 2) Szpitala Wojewódzkiego Nr 2 im. Św. Jadwigi Królowej w Rzeszowie,
 - 3) Wojewódzkiego Szpitala im. Św. Ojca Pio w Przemyślu,
 - 4) Wojewódzkiego Szpitala Podkarpackiego im. Jana Pawła II w Krośnie,
 - 5) Wojewódzkiego Szpitala im. Zofii z Zamoyskich Tarnowskiej w Tarnobrzegu,
 - 6) Podkarpackiego Centrum Chorób Płuc w Rzeszowie,
 - 7) Specjalistycznego Psychiatrycznego Zespołu Opieki Zdrowotnej im. prof. Antoniego Kępińskiego w Jarosławiu,
 - 8) Wojewódzkiego Podkarpackiego Szpitala Psychiatrycznego im. prof. Eugeniusza Brzezickiego w Żurawicy,
 - 9) Wojewódzkiej Stacji Pogotowia Ratunkowego w Rzeszowie,
 - 10) Wojewódzkiego Ośrodka Medycyny Pracy w Rzeszowie,
 - 11) Wojewódzkiego Zespołu Specjalistycznego w Rzeszowie,
 - 12) Obwodu Lecznictwa Kolejowego w Rzeszowie - s.p. z.o.z.,
 - 13) Obwodu Lecznictwa Kolejowego w Przemyślu - s.p. z.o.z.,
 - 14) Wojewódzkiego Ośrodka Terapii Uzależnień w Rzeszowie,
 - 15) Wojewódzkiego Ośrodka Terapii Uzależnień od Alkoholu i Współuzależnienia w Stalowej Woli,
- stanowiące odpowiednio załączniki od Nr 1 do Nr 15 do niniejszej uchwały.

§ 2

Uchwała wchodzi w życie z dniem podjęcia.



MARSZAŁEK WOJEWÓDZTWA
Władysław Ortyl

**Informacja o wykonaniu planów finansowych
samodzielnych publicznych zakładów opieki zdrowotnej za I półrocze 2014 r.**

Lp.	Nazwa samodzielnego publicznego zakładu opieki zdrowotnej	PRZYCHODY (w tys. zł)			KOSZTY (w tys. zł)			Wynik finansowy w tys. zł
		Plan	Wykonanie	Wskaźnik wyk. %	Plan	Wykonanie	Wskaźnik wyk. %	
1	Wojewódzki Szpital Specjalistyczny im. Fryderyka Chopina w Rzeszowie	163 600,0	68 990,8	42,2	171 500,0	88 406,3	51,5	-19 415,5
2	Szpital Wojewódzki Nr 2 im. Św. Jadwigi Królowej w Rzeszowie	290 600,0	123 362,6	42,5	290 600,0	142 192,5	48,9	-18 829,9
3	Wojewódzki Szpital im. Św. Ojca Pio w Przemyślu	119 919,7	54 265,0	45,3	127 552,7	59 715,5	46,8	-5 450,5
4	Wojewódzki Szpital Podkarpacki im. Jana Pawła II w Krośnie	125 523,0	61 324,5	48,9	128 439,0	63 905,4	49,8	-2 581,0
5	Wojewódzki Szpital im. Zofii z Zamoyskich Tarnowskiej w Tarnobrzegu	63 400,0	31 362,2	49,5	68 355,0	36 061,2	52,8	-4 698,9
6	Podkarpackie Centrum Chorób Płuc w Rzeszowie	27 186,3	13 394,1	49,3	27 186,3	14 920,6	54,9	-1 526,4
7	Specjalistyczny Psychiatryczny Zespół Opieki Zdrowotnej im. prof. Antoniego Kępińskiego w Jarosławiu	35 000,0	16 838,7	48,1	35 000,0	16 755,9	47,9	82,8
8	Wojewódzki Podkarpacki Szpital Psychiatryczny im. prof. Eugeniusza Brzeźnickiego w Żurawicy	13 604,0	6 474,2	47,6	13 604,0	6 593,4	48,5	-119,2
9	Wojewódzka Stacja Pogotowia Ratunkowego w Rzeszowie	23 300,0	11 466,9	49,2	23 300,0	11 444,4	49,1	22,5
10	Wojewódzki Ośrodek Medycyny Pracy w Rzeszowie	6 822,9	3 183,9	46,7	6 822,9	3 085,8	45,2	98,1
11	Wojewódzki Zespół Specjalistyczny w Rzeszowie	25 800,0	11 516,6	44,6	25 800,0	11 097,8	43,0	418,8
12	Obwód Lecznictwa Kolejowego w Rzeszowie	3 770,0	1 760,8	46,7	3 750,0	1 728,9	46,1	31,8
13	Obwód Lecznictwa Kolejowego w Przemyślu	5 830,0	2 873,5	49,3	5 830,0	2 907,4	49,9	-34,0
14	Wojewódzki Ośrodek Terapii Uzależnień w Rzeszowie	1 427,0	711,7	49,9	1 427,0	729,0	51,1	-17,3
15	Wojewódzki Ośrodek Terapii Uzależnienia od Alkoholu i Współuzależnienia w Stalowej Woli	2 835,0	1 407,7	49,7	2 835,0	1 276,3	45,0	131,3
16	Ogółem:	908 617,9	408 933,1	45,0	932 001,9	460 820,4	49,4	-51 887,3

DYREKTOR DEPARTAMENTU
Ochrony Zdrowia i Polityki Społecznej
Teresa Gwizdak

**Informacja o wykonaniu planów inwestycyjnych
samodzielnych publicznych zakładów opieki zdrowotnej za I półrocze 2014 r.**

Lp.	Nazwa samodzielnego publicznego zakładu opieki zdrowotnej	Zobowiązania w tym wymagalne w tys. zł	Należności w tym wymagalne w tys. zł	Inwestycje (w tys. zł)		
				Plan	Wykonanie	Wsk. Wykonania w %
1	Wojewódzki Szpital Specjalistyczny im. Fryderyka Chopina w Rzeszowie	29 515,6	9 616,0	29 091,0	3 938,2	13,5
		7 522,0	1 514,9			
2	Szpital Wojewódzki Nr 2 im. Św. Jadwigi Królowej w Rzeszowie	105 677,0	22 355,0	36 208,3	5 259,9	14,5
		34 706,5	2 773,5			
3	Wojewódzki Szpital im. Św. Ojca Pio w Przemyślu	60 262,7	8 110,9	11 946,3	166,9	1,4
		14 686,3	122,3			
4	Wojewódzki Szpital Podkarpacki im. Jana Pawła II w Krośnie	47 203,8	14 865,2	13 184,0	716,9	5,4
		4 302,8	592,4			
5	Wojewódzki Szpital im. Zofii z Zamoyskich Tarnowskiej w Tarnobrzegu	28 895,6	4 577,6	630,0	223,6	35,5
		6 904,6	45,3			
6	Podkarpackie Centrum Chorób Płuc w Rzeszowie	13 097,6	2 486,2	805,0	22,1	2,7
		4 701,2	1 034,3			
7	Specjalistyczny Psychiatryczny Zespół Opieki Zdrowotnej im. prof. Antoniego Kępińskiego w Jarosławiu	6 644,0	2 611,8	8 350,0	116,4	1,4
		0,0	20,6			
8	Wojewódzki Podkarpacki Szpital Psychiatryczny im. prof. Eugeniusza Brzeźckiego w Żurawicy	2 116,1	1 251,1	2 785,0	0,0	0,0
		0,0	56,3			
9	Wojewódzka Stacja Pogotowia Ratunkowego w Rzeszowie	2 680,7	2 863,9	585,0	185,9	31,8
		0,0	596,9			
10	Wojewódzki Ośrodek Medycyny Pracy w Rzeszowie	222,6	456,3	345,0	43,0	12,5
		0,0	73,9			
11	Wojewódzki Zespół Specjalistyczny w Rzeszowie	3 302,8	2 301,4	9 607,0	15,8	0,2
		0,0	408,6			
12	Obwód Lecznictwa Kolejowego w Rzeszowie	359,6	291,5	350,0	101,3	28,9
		2,1	15,0			
13	Obwód Lecznictwa Kolejowego w Przemyślu	654,2	480,5	35,0	0,0	0,0
		0,0	31,6			
14	Wojewódzki Ośrodek Terapii Uzależnień w Rzeszowie	152,5	119,2	0,0	0,0	0,0
		0,0	0,0			
15	Wojewódzki Ośrodek Terapii Uzależnienia od Alkoholu i Współuzależnienia w Stalowej Woli	303,0	243,7	200,0	11,4	5,7
		0,0	0,0			
16	Ogółem:	301 087,9	72 630,2	114 121,6	10 801,4	9,5
		72 825,5	7 285,5			

Ad. 6. PCCHP w Rzeszowie zaplanowało wykonanie inwestycji na podstawie prawdopodobieństwa uzyskania środków z dotacji w kwocie 67.871.000 zł. Złożone wnioski zostały negatywnie rozpatrzone.

DYREKTOR BIURA
Ochrony Zdrowia i Polityki Społecznej

Teresa Gwizdak

**Plan i wykonanie przychodów
wg źródeł ich uzyskania**

tys.zł.

Lp.	Wyszczególnienie	Plan 2014	Wykonanie I-VI 2014
1	Przychody netto ze sprzedaży produktów	156 631,00	66 263,62
2	Pozostałe przychody operacyjne	6 352,00	2 881,10
3	Przychody finansowe	5,00	21,24
4	Inne przychody	139,00	-
5	Zmiana stanu produktów	473,00	- 175,14
	Ogółem:	163 600,00	68 990,82

Plan i wykonanie kosztów w podziale na:

Lp.	Wyszczególnienie	Plan 2014	Wykonanie I-VI 2014
1	Wynagrodzenia i pochodne	54 500,00	31 374,85
2	Remonty	-	1 252,07
3	Pozostałe koszty bieżące	116 010,00	55 433,41
4	Koszty finansowe	720,00	289,61
5	Pozostałe koszty operacyjne	270,00	51,93
6	Podatek dochodowy	-	4,41
	Ogółem:	171 500,00	88 406,28

Plan i wykonanie nakładów inwestycyjnych

Lp.	Wyszczególnienie	Plan 2014	Wykonanie I-VI 2014
1	Nakłady inwestycyjne	29 091,00	3 938,17

Stan zobowiązań na 30.06.2014 r. wynosi	w tys.zł	29 515,61
w tym wymagalnych		7 522,03
Stan należności na 30.06.2014 r. wynosi	w tys zł	9 616,00
w tym wymagalnych	w tys.zł	1 514,88

Kierownik Sekcji Finansowej

Bożena Ruszała

Sporządził ;

Główny Księgowy

Dyrektor

GŁÓWNY KSIĘGOWY

mgr inż. Dorota Czyż

Z-ca Dyrektora ds. Administracyjno-Ekonomicznych

mgr Krzysztof Proch

Rzeszów, dnia 22.07.2014 r.

Rozliczenie planu przychodów 01-06.2014r.

Załącznik Nr 1

Lp.	Źródła przychodów	Plan przychodów na 2014r.	Wykonanie przychodów 01-06.2014r.	% wykonania planu
I	Działalność podstawowa	268 200 000,00	112 134 815,40	41,81%
1.	Kontrakt z NFZ	244 200 000,00	105 309 246,98	43,12%
2.	Ministerstwo Zdrowia	19 100 000,00	5 632 340,76	29,49%
3.	Sprzedaż własna usług medycznych, w tym:	4 900 000,00	1 193 227,66	24,35%
	Zakłady Opieki Zdrowotnej	2 500 000,00	536 536,23	21,46%
	Zakłady pracy - inne	300 000,00	0,00	0,00%
	Osoby fizyczne	900 000,00	270 680,56	30,08%
	Pozostała sprzedaż	1 200 000,00	386 010,87	32,17%
II	Pozostała działalność	3 100 000,00	3 999 839,94	129,03%
1.	Przychody własne	1 600 000,00	510 482,14	31,91%
2.	Pozostałe przychody	1 500 000,00	3 489 357,80	232,62%
	Razem	271 300 000,00	116 134 655,34	42,81%
III	Przychody inne, w tym:	19 300 000,00	7 227 926,55	37,45%
	przychody finansowe	400 000,00	85 520,74	21,38%
	pozostałe przychody operacyjne	18 900 000,00	7 142 405,81	37,79%
IV	Zyski nadzwyczajne	0,00	0,00	
	Ogółem	290 600 000,00	123 362 581,89	42,45%

GLÓWNY KSIĘGOWY

Mariola Samborska-Zyra

DYREKTOR

Janusz Solarz

Rzeszów, dnia 29.07.2014r.

Rozliczenie planu kosztów 01-06.2014r.

Załącznik Nr 2

L p.	Wyszczególnienie	Plan na 2014r.	Wykonanie 01-06.2014r.	% wykonania planu
	Koszty razem, w tym:	290 600 000,00	142 192 487,99	48,93%
1.	wynagrodzenia i pochodne	111 880 000,00	56 666 549,14	50,65%
2.	zakup towarów i usług	148 500 000,00	73 164 625,95	49,27%
3.	odsetki od zobowiązań	2 800 000,00	1 188 754,17	42,46%
4.	pozostałe koszty bieżące	27 420 000,00	11 172 558,73	40,75%

Rzeszów 29.07.2014r.

GLÓWNY KSIĘGOWY
M. Samborska-Zyra
Mariola Samborska-Zyra

DYREKTOR
J. Solarz
Janusz Solarz

Lp.	Rodzaj kosztów	Plan kosztów na 2014r.	Wykonanie kosztów 01-06.2014r.	% wykonania planu
1	Materiały (leki, i mat.opatrunkowe, materiały diagnostyczne, żywność, sprzęt medyczny, środki czystości, materiały do remontu, materiały pędne, materiały biurowe, bielizna i pościel oraz pozostałe materiały)	95 300 000,00	47 073 135,05	49,39%
2	Energia (ciepła,gazowa, elektryczna, woda, ścieki, para)	8 400 000,00	4 060 154,21	48,34%
3	Usługi obce (remonty, konserwacje, naprawy, usługi transportowe, telefoniczne, dozór, najem, ekspertyzy, medyczne, lekarze kontraktowi, pomoc przy pacjenci, usługi sprzątnia, pralnicze)	44 800 000,00	22 031 336,69	49,18%
4	Podatki	1 200 000,00	608 524,53	50,71%
5	Wynagrodzenia	94 000 000,00	47 568 816,92	50,61%
6	Świadczenia na rzecz pracowników (składki z tytułu ubezpieczeń społecznych, fundusz pracy, odpisy na ZFŚS, szkolenie pracowników, odzież ochronna i robocza, świadczenia rzeczowe związane z BHP)	20 400 000,00	10 345 383,87	50,71%
7	Amortyzacja	19 000 000,00	8 102 598,28	42,65%
8	Pozostałe (koszty bankowe, delegacje, ubezpieczenia majątkowe, ubezpieczenie na rzecz pacjentów)	2 200 000,00	1 066 517,48	48,48%
	Razem	285 300 000,00	140 856 467,03	49,37%
9	Koszty inne, w tym			
	koszty finansowe	2 800 000,00	1 188 754,17	42,46%
	pozostałe koszty	2 500 000,00	147 266,79	5,89%
	straty nadzwyczajne	0,00	0,00	
	Koszty razem	290 600 000,00	142 192 487,99	48,93%

GŁÓWNY KSIĘGOWY


 Mariola Samborska-Zyra

DYREKTOR


 Jolanta Salara

Rzeszów, dnia 29.07.2014r.

SZPITAL WOJEWÓDZKI Nr 2

im. Św. Jadwigi Królowej w Rzeszowie

35-301 RZESZÓW, ul. Plan nakładów

tel. 17 86 64 000, tel./fax 17 86 64 702

NIP: 813-15-02-114, Regon: 690697529


Plan nakładów inwestycyjnych na 2014r. Szpitala Wojewódzkiego Nr 2

im. Św. Jadwigi Królowej w Rzeszowie

Lp.	Wyszczególnienie	Plan na 2014r.	Wykonanie planu nakładów na 30.06.2014 (obroty roku konto 080 Wn)
I.	Dotacje z budżetu państwa i budżetu samorządu terytorialnego:	12 211 504,00	4 049 916,18
1.	Dotacje z budżetu państwa	0,00	0,00
2.	Dotacje z budżetu Województwa Podkarpackiego w tym:	12 211 504,00	4 049 916,18
a)	Investycje realizowane w ramach WPI:		
	Rozbudowa i Modernizacja Szpitala Wojewódzkiego Nr 2 Rzeszowie (RORE):	106 504,00	0,00
b)	Investycje nie ujęte w WPI		
	Nadbudowa bloku dziecięcego H1 na potrzeby Oddziału Onkohematologii Dzieci	7 005 000,00	3 748 481,59
	Przebudowa budynku apteki szpitalnej na potrzeby utworzenia Oddziału Alergologii	1 900 000,00	258 843,74
	Poprawa opieki perinatalnej w Szpitalu Wojewódzkim Nr 2 im. Św. Jadwigi Królowej w Rzeszowie	2 000 000,00	42 590,85
	Poprawa jakości usług medycznych w zakresie neurochirurgii w Szpitalu Wojewódzkim Nr 2 im. Św. Jadwigi Królowej w Rzeszowie	1 200 000,00	0,00
II	Fundusze Europejskie:	20 374 530,00	157 932,71
a)	Dofinansowanie zadań realizowanych w ramach WPI:		
	Rozbudowa i modernizacja Szpitala Wojewódzkiego Nr 2 w Rzeszowie (RORE)	10 000,00	189,53
b)	Dofinansowanie zadań realizowanych poza WPI:		
	Nadbudowa bloku dziecięcego H1 na potrzeby Oddziału Onkohematologii Dzieci	4 995 000,00	0,00
	Poprawa opieki perinatalnej w Szpitalu Wojewódzkim Nr 2 im. Św. Jadwigi Królowej w Rzeszowie	8 000 000,00	0,00
	Modernizacja gospodarki energetycznej w Szpitalu Wojewódzkim Nr 2 w Rzeszowie –Układ wspomaganie przygotowania c.c.w.u. – instalacja solarna dla budynku A, budynku Pralni oraz Kuchni.	569 530,00	157 743,18
	Poprawa jakości usług medycznych w zakresie neurochirurgii w Szpitalu Wojewódzkim Nr 2 im. Św. Jadwigi Królowej w Rzeszowie	6 800 000,00	0,00
III	Środki własne:	3 622 255,00	975 749,94
	Modernizacja gospodarki energetycznej w Szpitalu Wojewódzkim Nr 2 w Rzeszowie –Układ wspomaganie przygotowania c.c.w.u. – instalacja solarna dla budynku A, budynku Pralni oraz Kuchni.	100 505,00	38 864,69
	Przebudowa budynku apteki szpitalnej na potrzeby utworzenia Oddziału Alergologii	22 990,00	2 640,99
	Pozostałe zakupy sprzętu medycznego, licencji, oprogramowań itp..	3 498 760,00	365 751,08
	Nadbudowa bloku dziecięcego H1 na potrzeby Oddziału Onkohematologii Dzieci	0,00	28 894,40
	Poprawa opieki perinatalnej w Szpitalu Wojewódzkim Nr 2 im. Św. Jadwigi Królowej w Rzeszowie	0,00	434,55
	Przebudowa bloków operacyjnych i Centralnej Sterylizatorni	0,00	178 494,72
	Rozbudowa i Modernizacja Szpitala Wojewódzkiego Nr 2 Rzeszowie (RORE):	0,00	115,47
	Program wyrównywania różnic między regionami (PFRON)	0,00	157 876,97
	Pozostałe zakupy środków trwałych	0,00	202 677,07
IV	PFRON	0,00	76 268,71
	Program wyrównywania różnic między regionami (PFRON)	0,00	76 268,71
	Ogółem:	36 208 289,00	5 259 867,54

Rzeszów, 25.07.2014r.



GŁÓWNY KSIĘGOWY

Mariola Samborska-Żyra

DYREKTOR

Janusz Solarz

Stan zobowiązań i należności na dzień 30.06.2014r. (w zł)

Załącznik Nr 4

Lp.	Wyszczególnienie	Plan na 2014 r.	Stan na 30.06.2013r.
1.	Stan zobowiązań *	99 000 000,00	105 677 059,71
	w tym wymagalne	40 000 000,00	34 706 459,23
2.	Stan należności	22 000 000,00	22 355 019,56
	w tym wymagalne	7 000 000,00	2 773 543,57

*bez ZFŚS

Rzeszów, 29.07.2014r.

GŁÓWNY KSIĘGOWY
M. Dypre
.....
Mariola Samborska-Zyra

DYREKTOR

Janusz Molarz
.....

**Realizacja planu finansowego za okres od 01.01. do 30.06.2014r.
Wojewódzki Szpital im. Św. Ojca Pio w Przemyślu**

w tys. zł.

1	2	3	4	5
		Plan na 2014 rok	Wykonanie na 30.06.2014 r.	%
A.	Przychody netto ze sprzedaży i zrównane z nimi, w tym:	113 743,0	51 150,4	45,0
I.	Przychody ze sprzedaży produktów, z tego	113 743,0	50 402,1	44,3
II.	Przychody ze sprzedaży odpłatnych świadczeń zdrowotnych, w tym sprzedanych:	109 083,0	48 014,0	44,0
	Narodowy Fundusz Zdrowia	107 575,0	47 106,6	43,8
	pozostali zleceniodawcy i ośrodki procedur medycznych	1 508,0	907,4	60,2
III.	Przychody ze sprzedaży pozostałych usług - transport, dzierżawa	4 660,0	2 388,1	51,2
IV.	Zmiana stanu produktów (zwiększenie+, zmniejszenie-)	0,0	748,3	
V.	Koszt wytworzenia produktów na własne potrzeby jednostki	0,0	0,0	0,0
VI.	Przychody netto ze sprzedaży towarów i materiałów	0,0	0,0	
B.	Koszty działalności operacyjnej	117 191,1	57 277,2	48,9
I.	Amortyzacja	7 633,0	3 729,1	48,9
II.	Zużycie materiałów i energii	27 319,6	12 760,7	46,7
III.	Usługi obce, w tym:	20 751,4	10 199,7	49,2
	usługi remontowe	2 518,0	733,7	29,1
IV.	Podatki i opłaty	1 479,0	1 231,6	83,3
V.	Wynagrodzenia	49 660,3	24 150,7	48,6
VI.	Ubezpieczenia społeczne i inne świadczenia	9 623,5	4 615,2	48,0
VII.	Pozostałe koszty rodzajowe	724,3	590,2	81,5
VIII.	Wartość sprzedanych towarów i materiałów	0,0	0,0	0,0
C	Zysk (strata) ze sprzedaży (A-B)	-3 448,1	-6 126,8	177,7
D	Pozostałe przychody operacyjne	6 005,0	2 740,7	45,6
I.	Przychody operacyjne	6 005,0	2 740,7	45,6
E	Koszty operacyjne	6 850,0	723,3	10,6
I.	Pozostałe koszty operacyjne	6 850,0	699,3	10,2
II	inne (rezerwa na rentę)	0,0	24,0	
F	Zysk (strata) z działalności operacyjnej (C+D+E)	-4 293,1	-4 109,4	95,7
G	Przychody finansowe	171,7	373,9	217,8
I.	Odsetki	1,7	151,2	8 894,1
II.	Inne	170,0	222,7	131,0
H	Koszty finansowe	3 511,6	1 715,0	48,8
I.	Odsetki	3 471,6	1 714,9	49,4
II.	Inne	40,0	0,1	0,3
I	Zysk (strata) z działalności gospodarczej (F+G-H)	-7 633,0	-5 450,5	71,4
J	Wynik zdarzeń nadzwyczajnych (J.I.-J.II.)	0,0	0,0	0,0
I	Zyski nadzwyczajne	0,0	0,0	0,0
II	Straty nadzwyczajne	0,0	0,0	0,0
K	Zysk (strata) brutto (I +/- J)	-7 633,0	-5 450,5	71,4
L	Podatek dochodowy	0,0	8,5	
M	Pozostałe obowiązkowe zmniejszenia zysku (zwiększenia straty)	0,0	0,0	
N	Zysk (strata) netto (K-L-M)	-7 633,0	-5 459,0	71,5

Przychody	119 919,7	54 265,0	45,3
-----------	-----------	----------	------

Koszty	127 552,7	59 715,5	46,8
--------	-----------	----------	------

Plan inwestycyjny, z tego:	11 946,3	166,9	1,4
Dotacje z Urzędu Marszałkowskiego	9 577,4	0,0	0,0
Fundusze Norweskie	177,5	0,0	0,0
Środki własne i darowizny	2 191,4	166,9	7,6

Stan należności, z wyłączeniem pożyczek mieszkaniowych, pomniejszony o odpisy aktualizacyjne wg stanu na dzień 30.06.2014 r. wynosi 8 110,9 tys.zł., w tym wymagalne 122,3 tys.zł. co stanowi 1,6 %. Główne należności to z NFZ w wys. 7 592,3 tys.zł.

Stan zobowiązań, po wyłączeniu rezerw, funduszy specjalnych oraz rozliczeń międzyokresowych wg stanu na dzień 30.06.2014 r. wynosi 60 262,7 tys.zł., z tego długoterminowe 21 762,5.zł., a krótkoterminowe 38 500,2 tys.zł., w tym wymagalne 14 686,3 tys.zł. czyli 38,1 % stanowią zobowiązania przeterminowane.

Przemyśl, 28.07.2014 r.
 3-na DYPREKTORA
 Główny Księgowy
 Wojewódzkiego Szpitala im. Św. Ojca Pio
 w Przemyślu

Witold Paniw

DYREKTOR
 Wojewódzkiego Szpitala im. Św. Ojca Pio
 w Przemyślu
 dr inż. Janusz Hamryszczak

SPRAWOZDANIE Z WYKONANIA PLANU ZA I PÓŁROCZE 2014 ROK - PLAN RZECZOWO FINANSOWY

Załącznik Nr 4,

	PLAN NA 2014 ROK	WYKONANIE PLANU ZA I PÓŁROCZE 2014 R	% WYKONANIA PLANU	UZASADNIENIE PRZEKROCZENIA
Przychody	101 929 072	47 781 969	47%	
NFZ-3400	8 027 697	3 489 673	43%	
NFZ-34378-886	3 650 000	5 003 344	137%	realizacja świadczeń zgodnie z tzw. kartą kontrolną, w II półroczu stopniowe ograniczenie tzw. nadwykonani
Przychody pozostałych	300 000	891 532	297%	rozliczenie w czasie - spadek na koniec roku
razem przychody operacyjne	113 906 769	57 166 518	50%	
przychody finansowe	11 491 043	4 081 301	36%	
ogółem przychody	125 523 005	61 324 466	49%	
Koszty	PLAN NA 2014 ROK	WYKONANIE PLANU ZA I PÓŁROCZE 2014 R	% WYKONANIA PLANU	UZASADNIENIE PRZEKROCZENIA
wynagrodzenia i pochodne od wynagrodzeń	57 428 935	28 582 488	50%	
produkty lecznicze	13 063 518	6 594 956	50%	
Materiały do badań diagnostycznych	1 791 929	980 806	55%	zwiększona liczba badań diagnostycznych wynikająca z realizacji kontraktu z NFZ ponad limit
Sprzęt jednorazowy	10 293 537	5 774 667	56%	zwiększona liczba badań diagnostycznych wynikająca z realizacji kontraktu z NFZ ponad limit
Żywność	1 241 758	504 875	41%	
Media	4 100 000	1 810 219	44%	
Paliwa	229 770	100 864	44%	
Pozostałe materiały	2 175 173	1 069 165	49%	
Remonty pomieszczeń, remonty i serwis urządzeń	900 000	500 769	56%	pozyskanie Sponsora na remont pomieszczeń na Oddziale Noworodków i Gin. Poł, realizacja remontu sanitariatów dofinansowanego ze środków PFRON, kwota po przetargu wyższa od kwoty szacunkowej, remont starej sali konferencyjnej w zamian za wykreślenie z planu inwestycji wykończenia sali konferencyjnej na nowym bloku operacyjnym
Usługi medyczne	1 449 921	733 426	51%	zwiększona liczba badań diagnostycznych wynikająca z realizacji kontraktu z NFZ ponad limit
Kontrakty medyczne	15 846 259	8 116 699	51%	uruchomienie drugiej Sali intensywniej terapii, realizacja wyższego kontraktu w poradniach specjalistycznych
Usługi najmu i dzierżawy	569 728	172 809	30%	
Usługi pocztowe i telekomunikacyjne	144 435	74 777	52%	koszty związane z organizacją zjazdu szpitali, sfinansowane przez sponsorów
Usługi transportowe	12 634	3 028	24%	
Pozostałe usługi	1 039 310	570 834	55%	wzrost kosztów związanych z utylizacją odpadów medycznych
Zakupu towarów i usług	52 857 972	27 007 894	51%	
Podatki i opłaty	500 000	487 155	97%	ujęcie w kosztach rocznej wartości podatku od nieruchomości
Odpis na ZFŚS	180 000	180 000	100%	ujęcie w kosztach rocznej wartości odpisu na ZFŚS
Pozostałe świadczenia na rzecz pracownika	25 000	12 463	50%	
Szkolenia	90 000	13 943	15%	
Amortyzacja	12 537 062	5 141 475	41%	
Ubezpieczenia majątkowe i OC	1 400 000	966 167	69%	ujęcie w kosztach rocznej wartości składki ubezpieczenia OC
Delegacje i ryczałty	30 000	10 408	35%	

Wojewódzki Szpital im. A. J. ...
 ul. ...
 tel. ...
 fax ...
 ...

Przychody	PLAN NA 2014 ROK	WYKONANIE PLANU ZA I PÓŁROCZE 2014 R	% WYKONANIA PLANU	UZASADNIENIE PRZEKROCZENIA
Pozostałe koszty	90 000	9 142	10%	
Razem inne koszty operacyjne	14 852 062	6 820 753	46%	
Razem koszty operacyjne	125 138 969	62 411 135	50%	
Pozostałe koszty operacyjne	1 200 000	567 310	47%	
Koszty odsetek	2 100 000	880 265	42%	
Pozostałe koszty finansowe	64 548	46 724	72%	ujecie w pozostałych kosztach finansowych kosztów leasingu samochodów sanitarnych - koszty malejące w trakcie roku
WYNIK FINANSOWY	128 438 969	63 905 434	50%	
stan należności na początek roku	-2 915 964	-2 580 968	89%	
stan należności na koniec roku	15 500 000	14 865 186	96%	
stan zobowiązań na początek roku	16 000 000	13 253 607	83%	
stan zobowiązań na koniec roku	48 500 000	47 203 801	97%	
stan środków pieniężnych na początek roku	48 000 000	46 913 089	98%	
stan środków pieniężnych na koniec roku	3 820 000	4 354 048	114%	
wydatki majątkowe	3 500 000	4 878 512	139%	
	13 183 999	794 940	6%	w tym splata rat z lat ubiegłych 684.835,08
w tym z dotacji	6 970 589	0	0%	

stan zobowiązań wymagalnych
stan należności wymagalnych

4 302 811
592 433

GŁÓWNY KSIĘGOWY
Wojewódzkiego Szpitala Pochyłobnego
im. Jana Pawła II w Kłodzku
miej. 50-100 Kłodzka, Sobolowice

Załącznik nr 1
Wykaz kosztów operacyjnych
dotyczy okresu od 01.01.2014 r. do 30.06.2014 r.
Ponownie - Główny Księgowy

SPRAWOZDANIE Z WYKONANIA PLANU ZA I PÓŁROCZE 2014 ROK - PLAN INWESTYCYJNY

Wojewódzki Szpital w Krośnie
 ul. Pawła i. V. Wroblewskiego 57
 38-400 KROŚNO, ul. Korczyńskiej 57
 tel. 13 43 78 586, fax 13 43 78 234
 NIP 684 21-21-21

Nazwa	Dotyczy	źródła finansowania	Plan na 2014 rok	Wykonanie I półrocze 2014 r	% wykonania	uwagi
1 Wykonanie dokumentacji projektowo - kosztorysowej na przebudowę pomieszczeń w budynkach Wojewódzkiego Szpitala Podkarpackiego im. Jana Pawła II w Krośnie przy ul Korczyńskiej 57 tj. budynków A+E, B, C, D+F+Apteka, H+G oraz budynku Oddziału Palliatywnego przy ul. Grodzkiej 45, polegającą na dostosowaniu budynków do obowiązujących przepisów, w tym: Rozporządzenia Ministra Zdrowia z dnia 26.06.2012 r., przepisów ppoż. oraz wykonanie ekspertyzy zakresie wymagań ppoż. dla obiektów Szpitala i dokumentacji projektowo-kosztorysowej na prace zabezpieczające i wzmacniające konstrukcję budynku łóżkowego „A”	Dział Administracji i Inwestycji	środki własne	595 935	403 440	68% w trakcie realizacji	
2 Budowa budynku bloku operacyjnego z OIOM i Centralną Sterylizatornią - etap III polegający na wykończeniu sali konferencyjnej	Dział Administracji i Inwestycji	środki własne	300 000	-	0%	
3 Wymiana osobowych i towarowych dźwigów szpitalnych w łączniku E	Dział Administracji i Inwestycji	dotacja plus udział własny	1 800 000	19 155	1% w trakcie realizacji	
4 Wymiana drzwi ppoż. ewakuacyjnych rozdzielających strefy ppoż. w budynkach Szpitala	Dział Administracji i Inwestycji	dotacja plus udział własny	1 465 350	-	0% w trakcie realizacji	
5 "Matka - dziecko - społeczeństwo - cykl działań na rzecz zwiększenia liczby urodzeń".	Dział Administracji i Inwestycji	dotacja plus udział własny	3 839 762	-	0%	realizacja uzależniona od zakwalifikowania wniosku do dotacji z funduszy norweskich
6 „Wszechstronna opieka nad społecznością lokalną - reakcją na wzrost schorzeń nowotworowych i wskaźnika śmiertelności w Polsce”.	Dział Administracji i Inwestycji	dotacja plus udział własny	2 802 000	-	0%	realizacja uzależniona od zakwalifikowania wniosku do dotacji z funduszy norweskich

7	Zakupy gotowych dóbr inwestycyjnych (sprzęt i aparatura medyczna oraz gospodarcza) w tym								
a	Pozostała Aparatura medyczna i sprzęt gospodarczy	Dział Techniczny i Administracji i inwestycji	dotacja, środki własne	100 000	294 302	294%	przekroczenie z tytułu zakupów wynikających z awarii		
b	Łóżka z szafkami przyłóżkowymi: 250 kompletów	Naczelna Pielęgniarka	dotacja, środki własne	449 280	-	0%			
a	Przyłóżkowe RTG	Oddział Anestezjologii i Intensywnej Terapii	dotacja, środki własne	129 600	-	0%			
b	pompy 6 zestawów	Oddział Anestezjologii i Intensywnej Terapii	dotacja, środki własne	21 000	-	0%			
a	Aparat EKG	Oddział Anestezjologii i Intensywnej Terapii	dotacja, środki własne	30 000	-	0%			
b	Echokardiograf z głowicą przezprzełykową	Oddział Kardiologii	dotacja, środki własne	226 908	-	0%			
a	Aparat Holtera	Oddział Kardiologii	dotacja, środki własne	38 800	-	0%			
b	Sprzęt i aparatura medyczna	Oddział Okulistyki	dotacja, środki własne	500 000	-	0%			
a	Ssak elektryczny	Oddział Pulmonologii	dotacja, środki własne	9 504	-	0%			
b	Bronchofiberoskop	Oddział Pulmonologii	dotacja, środki własne	80 000	-	0%			
a	Kardiomonitor	Oddział Reumatologiczny	dotacja, środki własne	30 000	-	0%			
b	Cystoskop	Oddział Urologii	dotacja, środki własne	40 000	-	0%			
a	Pulsoksymetry	Oddział Dziecięcy	dotacja, środki własne	12 960	-	0%			
b	Perymetry	Oddział Okulistyki i Poradnia Okulistyczna	dotacja, środki własne	137 700	-	0%			
a	Mikroskop diagnostyczny plus laryngoskop	Poradnia Audiologiczna	dotacja, środki własne	100 000	-	0%			
b	Mikroskop optyczny	Poradnia Hematologiczna	dotacja, środki własne	30 000	-	0%			
a	Ambulans typu N	Sekcja Transportu	dotacja, środki własne	369 000	-	0%			
b	Samochód do przewożenia żywności	Sekcja transportu	dotacja, środki własne	60 000	-	0%			
a	łóżka - 4 sztuki	Szpitalny Oddział Ratunkowy	dotacja, środki własne	16 200	-	0%			
	razem			13 183 999	716 897	5%			

Zastępca Wykonawcy
 dr. Ekonomicysta
 Wejście nr 25, Szpitala Państwowego
 ul. Józefa Piłsudskiego 11
 50-100 Wrocław

OWIAK
 ul. Piłsudskiego 11
 50-100 Wrocław

PLAN REMONTÓW NA 2014 ROK

38-400 LP: CSNO, ul. K. Nazwa produktu, usługi, roboty budowlanej
 t. 13 43 40 586, fax 13 43 78 204
 NIP 684 21 00-2/2 Remont sanitariatów na oddziałach

	źródła finansowania	Plan na 2014 rok	Wykonanie I półrocze 2014 r	
1	dotacja PFRON plus środki własne	385 000	79 458	21% w trakcie realizacji
2	środki własne	70 000	7 367	11% w trakcie realizacji
		455 000	86 825	19%

Remont pomieszczeń wynikający z zaleceń pokontrolnych i bieżące remonty

Zakład Usług
 Sp. z o.o.
 ul. Jana Pawła II w Krosnie
 38-400 Krosno

GŁÓWNY KIEROWCY
 Wojewódzkiego Szpitala Powiatowego
 im. Jana Pawła II w Krosnie
 mgr Małgorzata Sobolewska



WOJEWÓDZKI SZPITAL
 im. Zofii z Zamoyskich Tarnowskiej w Tarnobrzegu
 39-400 Tarnobrzeg, ul. Szpitalna 1
 tel. 812 30 01 tel./fax 812 32 63 woj. podkarpackie
 NIP 887-18-81-688 Regon 090312573

Urząd Marszałkowski Województwa
 Podkarpackiego Departament Ochrony
 Zdrowia i Polityki Społecznej
 Al. Łukasza Cieplińskiego 4
 35-010 Rzeszów

Wojewódzki Szpital im. Zofii z Zamoyskich Tarnowskiej w Tarnobrzegu zgodnie z art. 265 ustawy z 27 sierpnia 2009 roku o finansach publicznych przesyła w załączeniu sprawozdanie z wykonania planu finansowego i inwestycyjnego za I półrocze 2014 rok .

Plan na 2014 rok zaopiniowany Uchwałą Rady Społecznej nr 18/2013 z 11-12-2013r. oraz nr 1/2014 z 06-02-2014r.

Szczegółowe zestawienie planowanych kosztów i prognozowanych przychodów w odniesieniu do rzeczywistych wielkości tych pozycji, ujętych w księgach rachunkowych za I półrocze 2014 rok, przedstawiono w załącznikach do niniejszego sprawozdania.

Wykonanie planu finansowego pokazuje stratę brutto / netto w wysokości 4.698.935,51 zł.

Na taki wynik złożyły się:

▪ przychody	+ 30.814.134,12 zł
▪ koszty, w tym	- 36.061.153,42 zł
zmiana stanu produktów	+ 548.083,79 zł

Przychody księgowe (nie jest to równoznaczne z wpływami) są niższe względem planu finansowego o 1,53% tj. 337.782,09 zł. Plan zakładał podpisanie kontraktu z NFZ na nowy poddział udarowy przy oddziale neurologicznym, czego obecnie nie udało się osiągnąć. Ponadto w 2014r. była niższa sprzedaż usług medycznych na rzecz innych podmiotów. W stosunku do I półrocza 2013r. w/w sprzedaż spadła o 6,00%.

a) prognozy przychodów i ich wykonanie (szczegółowe pozycje zawiera załącznik nr 1)

Wyszczególnienie	Plan na 2014	Wykonanie na 30-06-2014	% wykonania
Przychody netto ze sprzedaży produktów, w tym:	60 433 000,00	28 545 590,39	47,24%
* usługi medyczne płatne przez NFZ	57 710 000,00	27 212 520,53	47,15%
* usługi medyczne na rzecz innych podmiotów	680 000,00	286 225,12	42,09%
* usługi medyczne na rzecz osób fizycznych	200 000,00	96 059,10	48,03%
* usługi niemedyczne	1 843 000,00	950 785,64	51,59%
Pozostałe przychody i zmiana stanu produktów oraz zyski nadzwyczajne	2 967 000,00	2 816 627,52	94,93%
RAZEM PRZYCHODY	63 400 000,00	31 362 217,91	49,47%

Koszty księgowe (nie jest to równoznaczne z wydatkami) są wyższe względem planu finansowego o 2,76% tj. 1.883.653,42 zł. Koszty działalności przekroczyły limit roczny, przy czym znaczące odchylenia występują w kosztach związanych z zabezpieczeniem potrzeb pacjentów, takich jak odczynniki, materiały medyczne oraz wykonane procedury medyczne i naprawy sprzętu i aparatury medycznej. Wiąże się to z powstającymi nadwykonaniami, które Szpital zamierza stopniowo zmniejszać w okresie letnim. W przypadku kosztów finansowych odchylenia dotyczą głównie dochodzenia przez wierzycieli swoich należności i naliczanie odsetek od nieterminowych zapłat.

b) limity kosztów i ich wykonanie (szczegółowe pozycje zawiera załącznik nr 1)

Wyszczególnienie	Plan na 2014	Wykonanie na 30-06-2014	% wykonania
Koszty operacyjne, w tym:	67 071 000,00	35 159 110,91	52,42%
* wynagrodzenia + kontrakty lekarskie i ratowników med.	36 800 000,00	18 489 330,49	50,24%
* narzuty na wynagrodzenia	5 300 000,00	2 625 557,16	49,54%
* remonty, naprawy, konserwacja i materiały do napraw	700 000,00	995 423,36	142,20%
* pozostałe koszty rodzajowe	24 271 000,00	13 048 799,90	53,76%
Pozostałe koszty i starty	1 284 000,00	902 042,51	70,25%
RAZEM KOSZTY	68 355 000,00	36 061 153,42	52,76%

c) plan zakupów inwestycyjnych (szczegółowe pozycje zawiera załącznik nr 2)

Plan zakupów inwestycyjnych wynosi 630.000,00 zł., natomiast wykonanie 223.595,50 zł. co stanowi 35,49% w stosunku do planu rocznego – odchylenie od planu wynika:

- realizacja zadania na modernizację o/ neurologii odbędzie się w II półroczu br.
- brak zakupu sprzętu komputerowego i licencji na programy komputerowe spowodowane jest wdrożeniem systemu PSIM, który zapewnił niezbędny sprzęt

d) należności netto ogółem (szczegółowe pozycje zawiera załącznik nr 3)

Należności netto ogółem (bez pożyczek z ZFŚS) wynoszą 4.369.503,40 zł., w tym 45.271,93 zł., czyli 1,03% stanowią należności wymagalne.

e) zobowiązania ogółem (szczegółowe pozycje zawiera załącznik nr 4)

Zobowiązania ogółem (bez ZFŚS) wynoszą 28.895.628,54 zł., w tym 6.904.608,09 zł. czyli 23,89% stanowią zobowiązania wymagalne.

Sporządzono: 31-07-2014
Sporządził: Iwona Andrzejewska



Główny Księgowy

Z-CA GŁÓWNEGO KSIĘGOWEGO

Iwona Andrzejewska

Dyrektor

DYREKTOR

Wiktor Stasiak

Wykonanie planu finansowego 30-06-2014

	Wyszczególnienie	Plan na 2014	Wykonanie na 30-06-2014	% wykonania w stosunku do planu rocznego
A.	Przychody netto ze sprzedaży i zrównane z nimi	60 235 000,00	29 093 674,18	48,30%
I.	Przychody netto ze sprzedaży produktów, w tym:	60 433 000,00	28 545 590,39	47,24%
1.	Działalność medyczna	58 590 000,00	27 594 804,75	47,10%
A.	płatna przez NFZ	53 935 000,00	25 903 077,84	48,03%
B.	program lekowy płatny przez NFZ	3 775 000,00	1 309 442,69	34,69%
C.	płatna przez inne zoz-y, pracodawców	680 000,00	286 225,12	42,09%
D.	płatna przez osoby fizyczne	200 000,00	96 059,10	48,03%
2.	Działalności pomocnicza niemedyyczna	1 098 000,00	571 431,27	52,04%
A.	czynsze i media	670 000,00	429 435,15	64,09%
B.	techniczne badania diagnostyczne	118 000,00	60 100,69	50,93%
C.	pozostałe	310 000,00	81 895,43	26,42%
3.	Refundacja kosztów pracy	745 000,00	379 354,37	50,92%
	dofinansowanie stażystów i rezydentów	700 000,00	379 354,37	54,19%
	refundacja z UP	45 000,00	0,00	0,00%
II.	Zmiana stanu produktów	-200 000,00	548 083,79	-274,04%
III.	Koszt wytworzenia produktów na własne potrzeby jednostki	0,00	0,00	#DZIEL/0!
IV.	Przychody netto ze sprzedaży towarów i materiałów	2 000,00	0,00	0,00%
B.	Koszty działalności operacyjnej	67 071 000,00	35 159 110,91	52,42%
I.	Amortyzacja	4 000 000,00	1 852 956,72	46,32%
II.	Zużycie materiałów i energii	15 420 000,00	8 490 626,38	55,06%
1.	Koszty związane z zabezpieczeniem potrzeb pacjentów	12 350 000,00	6 532 965,19	52,90%
A.	leki ogólne	4 000 000,00	2 306 932,84	57,67%
	leki z programów lekowych	3 200 000,00	1 242 376,56	38,82%
B.	krew	480 000,00	230 261,30	47,97%
C.	odczynniki	100 000,00	62 836,62	62,84%
D.	pozostałe materiały medyczne	4 400 000,00	2 613 903,91	59,41%
E.	pozostałe materiały związane z pacjentem	170 000,00	76 653,96	45,09%
2.	Koszty związane z zabezpieczeniem potrzeb szpitala	2 970 000,00	1 900 814,51	64,00%
A.	energia,gaz,woda	2 450 000,00	1 149 868,37	46,93%
B.	paliwo	80 000,00	33 695,92	42,12%
C.	materiały do konserwacji i remontów	150 000,00	581 885,88	387,92%
D.	pozostałe	290 000,00	135 364,34	46,68%
3.	Koszty związane z zabezpieczeniem potrzeb pracowników	100 000,00	56 846,68	56,85%
III.	Usługi obce	13 700 000,00	7 143 568,02	52,14%
1.	Koszty związane z zabezpieczeniem potrzeb pacjentów	13 000 000,00	6 836 235,50	52,59%
A.	procedury medyczne	2 200 000,00	1 185 530,70	53,89%
B.	naprawy i konserwacja sprzętu i aparatury medycznej	300 000,00	290 691,29	96,90%
C.	usługi świadczone przez lekarzy i ratowników	9 700 000,00	4 889 716,49	50,41%
D.	- pozostałe	800 000,00	470 297,02	58,79%
2.	Koszty związane z zabezpieczeniem potrzeb szpitala	700 000,00	307 332,52	43,90%
A.	- konserwacja i remonty oraz serwis stały	250 000,00	122 846,19	49,14%
B.	- pozostałe	450 000,00	184 486,33	41,00%
IV.	Podatki i opłaty, w tym:	440 000,00	409 193,57	93,00%
	- podatek od nieruchomości	305 000,00	310 803,00	101,90%
	- PFRON	120 000,00	51 695,00	43,08%
	- pozostałe	15 000,00	46 695,57	311,30%
V.	Wynagrodzenia	27 100 000,00	13 599 614,00	50,18%
	- umowy o pracę i umowy zlecenia	26 500 000,00	13 436 387,34	50,70%
	- nagrody jubileuszowe i odprawy	600 000,00	163 226,66	27,20%
VI.	Ubezpieczenia społeczne i inne świadczenia	5 450 000,00	2 752 724,43	50,51%

	- odpisy na ZFŚS	60 000,00	46 095,32	76,83%
	- składki ZUS	5 300 000,00	2 625 557,16	49,54%
	- pozostałe	90 000,00	81 071,95	90,08%
VII.	Pozostałe koszty rodzajowe	960 000,00	910 427,79	94,84%
	- ubezpieczenie majątkowe szpitala	900 000,00	894 005,00	99,33%
	- podróże służbowe	20 000,00	8 493,64	42,47%
	- pozostałe	40 000,00	7 929,15	19,82%
VIII.	Wartość sprzedanych towarów i materiałów	1 000,00	0,00	0,00%
C.	Zysk (strata) ze sprzedaży (A-B)	-6 836 000,00	-6 065 436,73	88,73%
D.	Pozostałe przychody operacyjne	3 150 000,00	2 260 478,14	71,76%
	równowartość amortyzacji środków trwałych zakupionych z dotacji	3 050 000,00	1 659 394,93	54,41%
	pozostałe	100 000,00	601 083,21	601,08%
E.	Pozostałe koszty operacyjne	120 000,00	307 578,66	256,32%
F.	Zysk (strata) z działalności operacyjnej (C+D-E)	-3 806 000,00	-4 112 537,25	108,05%
G.	Przychody finansowe	15 000,00	8 065,59	53,77%
	- odsetki od środków na rachunkach bankowych	5 000,00	2 285,89	45,72%
	- pozostałe	10 000,00	5 779,70	57,80%
H.	Koszty finansowe	1 164 000,00	578 754,85	49,72%
	- koszty odsetek od kredytów i pożyczek	640 000,00	164 909,01	25,77%
	- koszty odsetek od zobowiązań	500 000,00	413 588,06	82,72%
	- pozostałe	24 000,00	257,78	1,07%
I.	Zysk (strata) z działalności gospodarczej (F+G-H)	-4 955 000,00	-4 683 226,51	94,52%
J.	Wynik zdarzeń nadzwyczajnych (J.I. - J.II.)	0,00	0,00	#DZIEL/0!
I.	Zyski nadzwyczajne	0,00	0,00	#DZIEL/0!
II.	Straty nadzwyczajne	0,00	0,00	#DZIEL/0!
K.	Zysk (strata) brutto (1±)	-4 955 000,00	-4 683 226,51	94,52%
L.	Podatek dochodowy	0,00	15 709,00	#DZIEL/0!
M.	Pozostałe obowiązkowe zmniejszenia zysku (zwiększenia straty)	0,00	0,00	#DZIEL/0!
N.	Zysk (strata) netto (K-L-M)	-4 955 000,00	-4 698 935,51	94,83%
	Przychody ogółem bez przychodów z tytułu równowartości amortyzacji	60 350 000,00	29 702 822,98	49,22%
	Przychody ogółem	63 400 000,00	31 362 217,91	49,47%
	Koszty ogółem bez amortyzacji	64 355 000,00	34 192 487,70	53,13%
	Koszty ogółem	68 355 000,00	36 045 444,42	52,73%
	Wynik bez amortyzacji i przychodów z tytułu równowartości amortyzacji	-4 005 000,00	-4 489 664,72	112,10%
	Wynik bez amortyzacji	-955 000,00	-2 830 269,79	296,36%
	Koszty ogółem bez amortyzacji	60 630 000,00	63 642 888,06	104,97%
	Koszty - ogółem	64 630 000,00	67 164 437,92	103,92%
	Wynik bez amortyzacji i przychodów z tytułu równowartości amortyzacji	0,00	-3 710 687,60	#DZIEL/0!

Sporządzono: 31-07-2014

Sporządził: Iwona Andrzejewska

Główny Księgowy



WOJEWÓDZKI SZPITAL
im. Żofi i Zamarytek Tarnowskiej w Tarnobrzegu
39-400 Tarnobrzeg, ul. Szpitalna 1
tel. 812 30 01 tel./fax 812 32 63 woj. podkarpackie
NIP 867-18-81-486 Regon 000312573

Dyrektor

Z-CIA GŁÓWNEGO KSIĘGOWEGO

Iwona Andrzejewska

DYREKTOR

Wiktor Stasia!

Wykonanie planu zakupów środków trwałych, wartości niematerialnych i prawnych oraz środków trwałych w budowie na 30-06-2014

Lp.	Wyszczególnienie	Plan na 2014	Wykonanie na 30-06-2014	% wykonania w stosunku do planu rocznego	Źródło finansowania
1	Modernizacja o/neurologii poprzez rozszerzenie o po/udarowy oraz zakup	213 500,00	0,00	0,00%	Budżet Województwa, środki własne
2	Sprzęt medyczny	336 500,00	169 032,09	50,23%	Środki własne, Miasto Tarnobrzeg
3	Wyposażenie, urządzenia techniczne i gospodarcze	50 000,00	54 563,41	109,13%	Środki własne
4	Sprzęt komputerowy	20 000,00	0,00	0,00%	Środki własne
5	Licencje na programy komputerowe	10 000,00	0,00	0,00%	Środki własne
6	Prace modernizacyjne budynków	0,00	0,00	#DZIEL/0!	-
	Razem	630 000,00	223 595,50	35,49%	

Sporządzono: 31-07-2014
Sporządził: Iwona Andrzejewska



Główny Księgowy

Z-CA GŁÓWNEGO KSIĘGOWEGO

Iwona Andrzejewska

WOJEWÓDZKI SZPITAL

im. Zofii z Zameyskich Tarnowskiej w Tarnobrzegu
39-400 Tarnobrzeg, ul. Szpitalna 1
tel. 812 30 01 tel./fax 812 32 63 woj. podkarpackie
NIP 867-10-81-488 Regon 000312573

Dyrektor

DYREKTOR

Wiktor Stasiak



Struktura czasowa należności krótkoterminowych

Lp.	Struktura w dniach	Należności wg ksiąg	Odpisy aktualizujące	Należności wg bilansu na 30-06-2014
I.	Należności od NFZ	4 614 221,39	375 826,38	4 238 395,01
1.	Zgodnie z kontraktem za rok 2014	4 238 395,01		4 238 395,01
2.	Nadwykonania za 2013 roku	375 826,38	375 826,38	0,00
II.	Należności od pozostałych kontrahentów	132 176,23	13 747,07	118 429,16
1.	<i>Należności niewymagalne</i>	<i>73 157,23</i>		<i>73 157,23</i>
2.	<i>Należności wymagalne</i>	<i>59 019,00</i>	<i>13 747,07</i>	<i>45 271,93</i>
A	do 30 dni	56 970,33	11 698,40	45 271,93
B	od 31-60 dni			0,00
C	od 61 - 180 dni	2 048,67	2 048,67	0,00
D	powyżej 180 dni			0,00
III.	Należności sporne	8 038,63	8 038,63	0,00
V.	Pozostałe – rozliczenia z pracownikami, pożyczki z ZFSS, nawiązki sadowe, nadpłaty zobowiązań, przekazane kaucje)	220 756,23		220 756,23
VI.	Razem należności	4 975 192,48	397 612,08	4 577 580,40
	z pozycji VI			
	od jednostek powiązanych			
	od pozostałych jednostek	4 975 192,48	397 612,08	4 577 580,40

WOJEWÓDZKI SZPITAL
 im. Zołki z Zamyskich Tarnowskiej w Tarnobrzegu
 39-400 Tarnobrzeg, ul. Szpitalna 1
 tel. 812 30 01 tel./fax 812 32 63 woj. podkarpackie
 NIP 867-18-81-486 Regon 000312573

Z-CA GŁÓWNEGO KSIĘGOWEGO

Iwona Andrzejewska

DYREKTOR

Wiktor Stasiak

Struktura zobowiązań na dzień 30-06-2014

Rodzaj zobowiązania	okres wymagalności, wg pierwotnego terminu				Razem, w tym:	okres przeterminowania					Razem wymagalne
	do 1 roku	do 3 lat	do 5 lat	Pow. 5 lat		do 30 dni	od 31-90 dni	od 91-180 dni	od 181-360 dni	pow. 360 dni	
z tytułu kredytów i pożyczek	1 530 848,37	3 714 484,46	422 443,23		5 667 776,06						0,00
z tytułu cesji wierzytelności	680 750,04	2 042 250,28	1 518 218,05		4 241 218,37						0,00
z tytułu dostaw i usług	13 853 914,64				13 853 914,64	3 146 220,20	2 461 808,52	858 096,68	371 365,23	8 748,00	6 846 238,63
z tytułu odsetek naliczonych od zobowiązań wymagalnych (rezerwa)	128 015,00				128 015,00						0,00
z tytułu dostaw niefakturowanych	5 952,00				5 952,00						0,00
z tytułu środków trwałych	58 369,46				58 369,46	27 219,46			31 150,00		58 369,46
z tytułu wynagrodzeń	1 539 046,33				1 539 046,33						0,00
z tytułu ubezpieczeń	2 121 450,54	187 320,00			2 308 770,54						0,00
z tytułu podatku PIT	177 522,00				177 522,00						0,00
z tytułu pozostałych podatków i opłat	506 548,47				506 548,47						0,00
z pozostałych tytułów	408 495,67				408 495,67						0,00
RAZEM	21 010 912,52	5 944 054,74	1 940 661,28	0,00	28 895 628,54	3 173 439,66	2 461 808,52	858 096,68	402 515,23	8 748,00	6 904 608,09

WOJEWÓDZKI SZPITAL

ul. Żołąt z Zamejskich Tarnowskiej w Tarnobrzegu
39-400 Tarnobrzeg, ul. Szpitalna 1
tel. 812 30 01 tel./fax 812 32 63 woj. podkarpackie
NIP 867-18-81-486 Regon 000312573

Z-CA GŁÓWNEGO KSIĘGOWEGO*Iwona Andrzejewska***DYREKTOR***Wiktor Stasiak*

(4) Wykonanie Planu Finansowego za I półrocze 2014r.

Konto	Przychody	Kwota Planowana	Kwota wykonana na dzień 30.06.2014
700,701	-lecznictwo szpitalne	19 474 616,00	10 060 429,74
	-lecznictwo ambulatoryjne- poradnie	1 565 813,60	783 134,51
	-świadczenia odrębnie kontraktowane / Tlenoterapia/	323 365,20	161 693,70
	-Chemioterapia	1 319 551,00	578 204,18
	Programy Zdr. Lekowe	509 942,00	293 629,33
	Razem sprzedaż do NFZ	23 193 287,80	11 877 091,46
700,701,704	Pozostała sprzedaż	1 180 000,00	633 326,21
720	Sprzedaż usług dział. pomocniczej	200 000,00	100 372,98
730,740	Pozostała sprzedaż w tym sprzedaż towarów	10 000,00	-
703	Programy zdrowotne- Woj. Podkarpackie.	31 400,00	-
750	Przychody finansowe	120 000,00	116 079,30
760	Pozostałe przychody operacyjne	1 400 000,00	667 271,55
	Poz. przych, oper.-NFZ-ponadlim.-2013	351 645,00	
	Poz. Przych.oper.-NFZ-ponadlim.-2014	700 000,00	
	Razem:	27 186 332,80	13 394 141,50
Konto	Koszty		
401	Materiały	4 065 332,80	2 627 887,51
401	Energia	670 000,00	360 074,75
402	Usługi obce	4 060 000,00	2 248 435,23
	-w tym remonty	300 000,00	135 676,31
403	Podatki i opłaty	230 000,00	113 682,15
404	Wynagrodzenia	13 175 000,00	6 588 582,00
405	Świadczenia na rzecz prac. -w tym szkolenia pracowników	2 236 000,00	1 253 128,62
		30 000,00	22 540,58
408	Amortyzacja	1 400 000,00	737 829,23
409,721,731	Pozostałe koszty w tym własne sprzedaży	150 000,00	74 967,08
751	Koszty finansowe	500 000,00	238 270,50
761	Pozostałe koszty operacyjne	700 000,00	677 710,54
	Razem	27 186 332,80	14 920 567,61

Przychody 13 394 141,50

Koszty 14 920 567,61

Strata 1 526 426,11

Stan zobowiązań na dzień 30.06.2014r.: krótkoterminowe 8 230 896,89 zł w tym wymagalne 4 701 187,60 zł

długoterminowe 4 866 667,00 zł.

Stan należności na dzień 30.06.2014r.: 2 486 165,39 zł w tym wymagalne 1 034 260,49 zł w tym odpis aktualizujący należności 638 464,89 zł

GLÓWNY KSIĘGOWY

mgr Małgorzata Ziemiak

Z-ca DYREKTORA

d/s Lecznictwa

lek. med. Dorota Nierojewska

Wykonanie Planu Inwestycji i Remontów za I półrocze roku 2014.

		/ w zł/	
Lp.	Nazwa przedsięwzięcia	Plan	Wykonanie
1.	Zwalczanie chorób XXI wieku- kompleksowe świadczenia zdrowotne w dziedzinie chorób płuc	55 000 000,00	Planowana inwestycja w ramach RPO Woj. Podkarpackiego. Przedłożony zostanie wniosek o zakwalifikowanie do wykorzystania środków RPO.
2.	Rozwój profilaktyki przeciwnowotworowej poprzez zakupy aparatury do diagnostyki obrazowej i dostosowanie pomieszczeń w Podkarpackim Centrum Chorób Płuc w Rzeszowie	5 500 000,00	Brak wykonania inwestycji ze względu na niezakwalifikowanie się do dalszego etapu realizacji w ramach Funduszy Norweskich.
3.	Termomodernizacja budynku głównego oraz Zakładu Patomorfologii	1 566 000,00	Inwestycja zostanie rozpoczęta z chwilą przyznania środków z Woj. Podkarpackiego na jej realizację.
4.	Zakupy środków trwałych	805 000,00	Zakupiono środki trwałe z własnych środków na wartość 22 114,3zł. Złożono wniosek w terminie do 05.08.2014r. do Ministerstwa Zdrowia o przyznanie dotacji wys. 664 000,00 zł na zakup sprzętu i aparatury medycznej. Po przyznaniu środków dokona się zakupów.
5.	Adaptacja pomieszczeń budynku po Zakładach Naprawczych Sprzętu Medycznego pod potrzeby Zakładu Patomorfologii i administracji	5 000 000,00	Z uwagi na odmowną decyzję dotyczącą przekazania budynku zadanie nie jest realizowane.
	Razem inwestycje:	67 871 000,00	22 114,33
	Remonty		
1.	Bieżące malowanie pomieszczeń szpitala	20 000,00	2778,44

GŁÓWNY KSIĘGOWY

mgr Małgorzata Ziemiak

DYREKTOR
 Podkarpackiego Centrum Chorób Płuc
 w Rzeszowie

mgr Witold Gimlewicz

PLAN

Specjalistycznego Psychiatrycznego Zespołu Opieki Zdrowotnej w Jarosławiu na rok 2014

Wykonanie za I półrocze 2014 r.

PRZYCHODY

Wyszczególnienie	Plan na 2014 r.	Wykonanie I półrocze 2014 r.
PRZYCHODY OGÓŁEM	35.000.000,00	16 838 690,61
I. Z odpłatnych świadczeń zdrowotnych	31.500.000,00	15 541 778,35
II. Pozostałe przychody	3.500.000,00	1 296 912,26

KOSZTY

Wyszczególnienie	Plan na 2014 r.	Wykonanie I półrocze 2014 r.
Koszty ogółem	35.000.000,00	16 755 881,89
w tym:		
wynagrodzenia i pochodne	27.300.000,00	13 415 016,79
Remonty	200.000,00	14 395,88
Pozostałe koszty	7.500.000,00	3 326 469,22

Plan inwestycyjny na 2013 r.

Zakres robót/ zakupy inwestycyjne	Plan na 2014r.	Wykonanie I półrocze 2014r.
Modernizacja i zakupy	8.350.000,00	116 408,43

DYREKTOR
Specjalistycznego Psychiatrycznego ZOZ
im. prof. A. Kępińskiego w Jarosławiu

mgr Józef Długoń

Zobowiązania i należności na dzień 30.06.2014 r.

Zobowiązania: 6 644 012,48
w tym:
-wymagalne 0,00

Należności : 2 611 838,84
W tym:
- wymagalne 20 554,93
-objęte odpisem aktualizacyjnym 13 657,67

Przychody 2014 r.	16.840.000,00
Środki pieniężne BO	2.460.000,00
Należności BO	4.620.000,00
Zobowiązania BO	5.870.000,00
Koszty 2014 r.	16.760.000,00
Należności BZ	4.100.000,00
Środki pieniężne BZ	3.200.000,00
Amortyzacja	500.000,00
Zobowiązania BZ	6.600.000,00

Jarosław, dnia 28.07.2014 r.


SPECJALISTYCZNY PSYCHIATRYCZNY
ZESPÓŁ OPIEKI ZDROWOTNEJ
im. prof. Antoniego Kępińskiego
37-500 JAROSŁAW, ul. Kościuszki 18
tel. (016) cen. 621 46 11, tel./fax 621 24 45
REGON 000296638 NIP 792-18-05-587

DYREKTOR
Specjalistycznego Psychiatrycznego ZOZ
im. prof. A. Kępińskiego w Jarosławiu
mgr Józef Długoń

**WYKONANIE PLANU INWESTYCYJNEGO
 na 30.06.2014 ROK**

- Robót budowlano – modernizacyjnych
- Zakupów aparatury , sprzętu medycznego i gospodarczego.


LP	Zakres robót	Lokalizacja	Wartość Planowana	Wykonanie
1.	Modernizacja Bud. Nr. 1 – kontynuacja Dostosowanie pomieszczeń do wymogów rozp.Min. Zdrowia	Budynek Nr 1	1 000 000,00	29 598,83
2	Modernizacja Bud. Nr 4 - (poszerzenie Oddziału Psychiatrii Sądowej , wymiana pokrycia dachowego i odnowienie elewacji)	Budynek Nr 4	2 000 000,00	
3.	Modernizacja zewnętrznej sieci wodociągowej i kanalizacyjnej		1 000 000,00	
4.	Modernizacja Hydroforni	Budynek hydroforni	100 000,00	
5.	Podkarpacki System Informacji Medycznej	Wszystkie oddziały	2 900 000,00	
6.	Drogi wewnętrzne SP ZOZ wyrównanie nawierzchni dróg,	Drogi SP ZOZ	100 000,00	
7.	Ogrodzenie: Modernizacja zabytkowego ogrodzenia szpitala	Ogrodzenie SP ZOZ	300 000,00	
8.	Zakupy inwestycyjne	aparatura i sprzęt medyczny i gospodarczy /wykaz w załączeniu/	950 000,00	86 809,60
R A Z E M			8 350 000,00	116 408,43


 DYREKTOR
 Specjalistycznego Psychiatrycznego ZOZ
 im. prof. A. Kępińskiego w Jarosławiu
 mgr Józef Długoń

WYKONANIE PLANU ZAKUPÓW INWESTYCYJNYCH na dzień 30.06.2014 r.

Cena / wartość w tys. złotych

Lp.	Wyszczególnienie zakupów	Ilość środków trwałych	Wartość Planowana	Wykonanie
1	2	3	4	5
1.	Sprzęt komputerowy	10	20,-	
2.	Oprogramowania komputerowe	4	20,-	2 440,32
3.	Maszyna do rozdrabniania warzyw	1	7,-	
4.	Mieszarka do jarzyn i farszów	1	26,-	
5.	Patelnia elektryczna	1	8,-	
6.	Maszyna do rozdrabniania „KUTER”	1	9,-	
7.	Szatkwonica do kapusty	1	8,-	5 658,00
8.	Obieraczka do ziemniaków	1	8,-	
9.	Zmywarka do naczyń kuchennych	1	22,-	
10.	Zmywarka do naczyń stołowych z funkcją wyparzania	1	6,-	
11.	Kserokopiarka	1	15,-	
12.	Wózek platforma WNA 1320	1	70,-	
13.	Bateria akumulatorów do wózka WNA 1320	1	10,-	
14.	Samochód osobowy	1	60,-	
15.	Wózek Melex	1	20,-	
16.	Bateria akumulatorów do wózka Melex	1	4,-	
17.	Aparat Rtg	1	400,-	
18.	Ssak ambulatoryjny	1	7,-	
19.	Urządzenie do masażu wibracyjnego – Aquavibron	1	10,-	
20.	Dwukanałowe urządzenie do magnetoterapii – Magner Plus	1	20,-	
21.	Wyposażenie oddziałów i pracowni w sprzęt med. i gospod.		200,-	78 711,28
RAZEM		32	950,-	86 809,60

DYREKTOR
 Specjalistycznego Psychiatrycznego ZOZ
 im. prof. A. Kępińskiego w Jarosławiu

 mgr Józef Długoń

WYKONANIE PLANU FINANSOWEGO ZA ROK 2014r.

/ PRZYCHODY / KOSZTY / w PLN /

		PLAN	WYKONANIE	% WYKONANIA
PRZYCHODY OGÓŁEM w tym:		13 604 000,00	6 474 171,04	47,59
I	Z ODPLATNYCH ŚWIADCZEN ZDROWOTNYCH	12 234 000,00	5 989 568,65	48,96
II	POZOSTAŁE PRZYCHODY	1 370 000,00	484 602,39	35,38

		PLAN	WYKONANIE	% WYKONANIA
KOSZTY OGÓŁEM w tym:		13 604 000,00	6 593 369,29	48,47
I	WYNAGRODZENIA I POCHODNE, DYŻURY	10 163 000,00	4 946 937,42	48,68
II	REMONTY	55 000,00	0	0
III	POZOSTAŁE KOSZTY	3 386 000,00	1 646 431,87	48,63

Żurawica, dnia 25.07.2014 r.

p.o. Dyrektor Szpitala
Beata Hamryszczak
mgr Beata Hamryszczak

Plan inwestycyjny na rok 2014 – wykonanie za I półrocze 2014

Lp	Nazwa zadania / zakupu inwestycyjnego	kwota inwestycji /wartość zakupu	Źródło finansowania						Wykonanie na dzień 30.06.2014r
			środki własne jednostki	Budżet województwa	Budżet Państwa	środki unijne	darowizny	Inne (np. kredyty, pożyczki) wymienić	
1.	2.	3.	4.	5.	6.	7.	8.	9.	10.
1.	Rozbudowa i modernizacja Oddziału Psychiatrycznego Nr 2 Wojewódzkiego Podkarpackiego Szpitala Psychiatrycznego w Żurawicy	2 655 000,00	5 000,00	2 650 000,00	0,00	0,00	0,00	0,00	0,00
2.	Termomodernizacja Wojewódzkiego Podkarpackiego Szpitala Psychiatrycznego w Żurawicy – budynek przy ul. Wybrzeże Marszałka F. Focha 31 i 33 w Przemyślu - wymiana stolarki okiennej	10 000,00	10 000,00	0,00	0,00	0,00	0,00	0,00	0,00
3.	Zakup dwóch pojazdów akumulatorowych do przewożenia posilków z kuchni do oddziałów szpitalnych. i transportu wewnętrznego	80 000,00	0,00	80 000,00	0,00	0,00	0,00	0,00	0,00
4.	Wykonanie instalacji monitoringu terenu szpitala	10 000,00	10 000,00	0,00	0,00	0,00	0,00	0,00	0,00
5.	Analizator hematologiczny	30 000,00	0,00	30 000,00	0,00	0,00	0,00	0,00	0,00
	RAZEM	2 785 000,00	25 000,00	2 760 000,00	0,00	0,00	0,00	0,00	0,00

Kierownik
Działu Administracyjno-Gospodarczego
i Zamówień Publicznych
mgr inż. Tomasz Niedźwiedź

p.o. Dyrektor Szpitala
mgr Beata Hamryszczak

STAN ZOBOWIĄZAŃ I NALEŻNOŚCI NA 30.06.2014R.

Stan zobowiązań	2 116 129,82
w tym wymagalne:	0,00

Stan należności	1 251 095,55
w tym wymagalne:	56 273,50

Żurawica, dnia 25.07.2014

p.o. Dyrektor Szpitala

mgr Beata Hamryszczak

**I. Wykonanie planu 2014r. zakupów gotowych dóbr
inwestycyjnych / cena jedn. pow. 3,5 tys. zł /
za okres od 01.01 – 30.06.2014r.**

L p.	Wyszczególnienie	Ilość	Cena (zł)	Wartość (zł)	Zmiana planu od 01.05.2014r.	Wykon. planu I półr.2014r.
1.	Zakup: - karetka transportowa	2		300 000,00	300 000,00	0
2.	Zakup sprzętu komputerowego - zakup serwera oraz oprogramowania	-		100 000,00	100 000,00	99 917,60
3.	Zakup sprzętu medycznego;			95 000,00	90 000,00	0
	- respirator transportowy	1	1	7 000,00	7 000,00	0
	- pompa infuzyjna	1	1	7 000,00	7 000,00	0
	- kasety + ekrany do cyfrowej obróbki zdjęć	5	5	25 000,00	25 000,00	0
	- stół operacyjny	1	1	40 000,00	35 000,00	0
	- łóżka dla pacjentów Oddz. Paliat.-Hosp.	4	4	16 000,00	16 000,00	0
4.	Zakup pozost. Śr. Trwałych i sprzętu medycznego			45 000,00	45 000,00	37 398,46
	RAZEM w tym dotacje celowe			540 000,00 0	535 000,00 0	137 316,06 0

Rzeszów, 28.07.2014r.

Główny Księgowy

GŁÓWNY KSIĘGOWY

Anna Chorzepa

Dyrektor

**p.o. DYREKTORA
Wojewódzkiej
Stacji Pogotowia Ratunkowego**

Mirosław Solecki

**II. Wykonanie planu 2014r. realizacji inwestycji budowlano-
montażowych w WSPR
za okres od 01.01.-30.06.2014r.**

Lp.	Nazwa zadania i lokalizacja	Wartość kosztorysowa (zł)	Nakłady na rok planowany (zł)- środki własne	Zmiana planu od 01.05.2014r.	Wykon. planu I półr.2014r.
1.	Wykonanie klimatyzacji Oddziału Paliatywno-Hospicyjnego	45 000,00	45 000,00	50 000,00	48 585,00
	RAZEM w tym dotacje celowe	0,00	45 000,00 0	50 000,00 0	48 585,00 0

Rzeszów, 28.07.2014r.

Główny księgowy

Anna Chorzępa
GŁÓWNY KSIĘGOWY
Anna Chorzępa

Dyrektor

Mirosław Solecki
p.o. DYREKTORA
Wojewódzkiej
Stacji Pogotowia Ratunkowego
Mirosław Solecki

**III. Wykonanie planu 2014r. remontów za okres
od 01.01.- 30.06.2014r,**

Lp.	Wyszczególnienie	Ilość	Cena	Wartość ze środków własnych	Zmiana planu. od 01.05.2014r.	Wykon. planu za I półr. 2014r.
1.	- remont sal 8,11,1,2,3 Oddziału Paliatywno-Hospicyjnego			60 000,00	60 000,00	0
2.	- remont korytarza II piętro			40 000,00	41 500,00	41 111,47
3.	- remont korytarza I piętro			40 000,00	38 500,00	0
4.	Zbiornicze zadania równe i poniżej 50 tys. zł.			40 000,00	40 000,00	18 637,83
	Razem			180 000,00	180 000,00	59 749,30
	w tym dotacje celowe			0	0	0

Rzeszów, 28,07,2014r.

Główny Księgowy

GŁÓWNY KSIĘGOWY

Anna Chorzępa

Dyrektor

**p.o. DYREKTORA
Wojewódzkiej
Stacji Pogotowia Ratunkowego**

Mirosław Solecki

**IV. Wykonanie planu 2014r. przychodów z działalności WSPR za okres od
01.01.2014r. do 30.06.2014r.**

		Plan na 2014r.	Wykonanie planu I pół. 2014r.
I	Przychody ogółem	23 300 000,00	11 466 885,18
1,	Przychody ze sprzedaży produktów	22 020 000,00	10 444 261,58
	Przychody z odpłatnych świadczeń Zdrowotnych, w tym:	22 020 000,00	10 444 261,58
	- NFZ (kontrakt),	18 229 000,00	8 993 592,00
	- osobom fizycznym,	160 000,00	15 978,00
	- zakładom Opieki Zdrowotnej (w tym transporty medyczne).	3 631 000,00	1 434 691,58
2.	Przychody ze sprzedaży pozostałych usług (media, czynsz, diagnostyka itp.)	1 280 000,00	782 265,97
3.	Pozostałe przychody operacyjne		206 183,40
4.	Przychody finansowe		34 174,23
5.	Dotacje	0	0

Rzeszów; 28.07.2014r.

GŁÓWNY KSIĘGOWY

E. W. Solecki
Anna Chorzępa

p.o. DYREKTORA
Wojewódzkiej
Stacji Pogotowia Ratunkowego

Miroslaw Solecki

V. Wykonanie planu finansowego 2014r. w ujęciu kosztowym za okres od 01.01.2014 do 30.06.2014r.

		Plan na 2014r.	Wykonanie planu I pół. 2014r
I	Koszty ogółem, w tym:	23 300 000,00	11 444 412,08
1.	Koszty działalności operacyjnej, w tym:		11 711 636,51
	- wynagrodzenia,	16 240 000,00	7 795 595,56
	- remonty,	180 000,00	59 749,30
	- pozostałe koszty bieżące.	6 880 000,00	3 856 291,65
2.	Pozostałe koszty operacyjnej		28 527,08
3.	Koszty finansowe		9 779,63
4.	Zmiana stanu produktów		- 305 531,13

		Stan na 01.01.2013r.	Stan na 31.12.2013r.	Stan na 30.06.2014r.
1.	Zobowiązania w tym:	3 140 000,00	3 140 000,00	2 680 720,37
	wymagalne	0,00	0,00	0,00
2.	Należności w tym:	1 774 000,00	2 074 000,00	2 863 877,46
	wymagalne			596 880,62
3.	Środki pieniężne	3 261 000,00	3 261 000,00	1 684 251,34

Rzeszów; 28.07.2014r.

GŁÓWNY KSIĘGOWY

Anna Chorzępa
Anna Chorzępa

p.o. DYREKTORA
Wojewódzkiej
Stacji Pogotowia Ratunkowego

Mirosław Solecki
Mirosław Solecki

**VI . Wykonanie planowanego na 2014r, rachunku zysków i strat
za okres Od 01.01.-30.06.2014r.**

Lp.	WYSZCZEGÓLNIENIE	Plan na 014r.	Zmiana planu od 1.05.2014r.	Wykon. planu za I półr. 2014r.
A.	Przychody netto ze sprzedaży i zrównane z nimi	23 300 000,00	23 300 000,00	11 532 058,68
I.	Przychody netto ze sprzedaży produktów	23 300 000,00	23 300 000,00	11 226 527,55
II.	Zmiana stanu produktów	-	-	305 531,13
III.	Koszt wytworzenia produktów na własne potrzeby jednostki	-	-	-
IV.	Przychody netto ze sprzedaży towarów i mater.	-	-	-
B.	Koszty działalności operacyjnej	3 300 000,00	23 300 000,00	11 711 636,51
I.	Amortyzacja	1 100 000,00	1 100 000,00	661 174,44
II.	Zużycie materiałów i energii	700 000,00	2 600 000,00	1 293 946,48
III.	Usługi obce	2 800 000,00	2 800 000,00	1 490 317,60
IV.	Podatki i opłaty	120 000,00	120 000,00	117 654,00
V.	Wynagrodzenia	13 470 000,00	13 470 000,00	6 308 686,33
VI.	Ubezpieczenia społeczne i inne świadczenia	2 830 000,00	2 830 000,00	1 486 909,23
VII.	Pozostałe koszty rodzajowe	280 000,00	380 000,00	352 948,43
VIII.	Wartość sprzedanych towarów i materiałów	-	-	-
C.	(strata) ze sprzedaży (A-B)	-	-	-179 577,83
D.	Pozostałe przychody operacyjne	-	-	206 183,40
E.	Pozostałe koszty operacyjne	-	-	28 527,08
F.	Zysk (strata) z działalności operacyjnej (C+D-E)	-	-	-1 921,51
G.	Przychody finansowe	20 000,00	20 000,00	34 174,23
H.	Koszty finansowe	20 000,00	20 000,00	9 779,63
I.	Zysk (strata) z działalności gospodarczej (F+G-H)	-	-	22 473,09
J.	Wynik zdarzeń nadzwyczajnych (J.I.-J.II)	-	-	-
K.	Zysk (strata) brutt (I+-J)	-	-	22 473,09
L.	Podatek dochodowy	-	-	74,00
M.	(strata) netto (K-L-M)	-	-	22 399,09

Rzeszów, 28.07.2014r.


Główny Księgowy

GŁÓWNY KSIĘGOWY

Anna Chorzępa

Dyrektor
p.o. DYREKTORA
Wojewódzkiej
Stacji Pogotowia Ratunkowego

Miroslaw Solecki



Załącznik Nr 10.


WOJEWÓDZKI OŚRODEK MEDYCyny PRACY W RZESZOWIE

Ul. Hetmańska 120, 35-078 Rzeszów, tel./fax: (0-17) 85 460 28

Rzeszów, dnia 31 lipca 2014 r.

SEF.

0702/19/2014



07.08.2014

Urząd Marszałkowski
Województwa Podkarpackiego

Departament Ochrony Zdrowia
i Polityki Społecznej

W odpowiedzi na pismo OZ-I.9024.52.2014.AB z dnia 7 lipca 2014 r. Wojewódzki Ośrodek Medycyny Pracy w Rzeszowie przedkłada informacje na temat wykonania planu finansowego za I półrocze 2014 r., w następującym układzie:

1. Plan i wykonanie przychodów wg źródeł ich finansowania

Źródła finansowania	Plan	Wykonanie
Województwo Podkarpackie	2.359.950	832.199
Narodowy Fundusz Zdrowia	2.100.000	973.497
Pracodawcy	1.200.000	586.468
Osoby fizyczne	900.000	522.917
Ministerstwo Zdrowia	153.600	85.698
Pozostałe przychody	89.330	169.628
SUMA	6.802.880	3.170.407

2. Plan i wykonanie kosztów

Rodzaj kosztów	Plan	Wykonanie
Wynagrodzenia i składki od nich naliczane	3.745.750	1.744.413
Remonty	20.000	---
Pozostałe koszty bieżące	3.055.130	1.338.071
SUMA	6.820.880	3.082.484

Ustalenie wyniku finansowego uwzględniające pozostałe przychody:

Przychody finansowe	10.000	10.286
Pozostałe przychody operacyjne	10.000	3.186
SUMA	20.000	13.472
Przychody ogółem	6.822.880	3.183.879

pozostałe koszty:

Koszty finansowe	500	868
Pozostałe koszty operacyjne	1.500	2.471
SUMA	2.000	3.339
Koszty ogółem	6.822.880	3.085.823
WYNIK FINANSOWY	--	98.056

3. Plan i wykonanie nakładów inwestycyjnych

Rodzaj nakładów	Plan	Wykonanie
Sprzęt i aparatura medyczna	265.000	32.324
Pozostałe środki trwałe, w tym sprzęt komputerowy	50.000	10.663
Specjalistyczne oprogramowania komputerowe	30.000	---
SUMA	345.000	42.987

4. Stan zobowiązań i należności, w tym wymagalnych

Rodzaj	Ogółem	Wymagalne
Zobowiązania	222.564	---
Należności	456.256	73.913


DR. DYPLEKTOR
 NIEWODZKIEŁC OŚRODOKA
 MEDYCYNY PRACY
 w Białymostku

lek. med. Katarzyna Jędrzej



Rzeszów, dnia 24 lipca 2014 r.

KFK-032/23/14/MK



OZI, R. Gajdek

Departament Ochrony Zdrowia
i Polityki Społecznej
Urząd Marszałkowski
Województwa Podkarpackiego

W odpowiedzi na pismo z dnia 07 lipca 2014 r., znak pisma OZ.I.9024.52.2014.AB, Wojewódzki Zespół Specjalistyczny w Rzeszowie przedkłada poniżej informacje z wykonania planu finansowego i inwestycyjnego za I półrocze 2014 r.

1. Realizacja planu finansowego - przychody i koszty:

Pozycja	Plan 2014	Wykonanie 30.06.2014
Sprzedaż usług medycznych NFZ	18 000 000,00	8 343 266,92
Sprzedaż usług medycznych gotówkowa	1 900 000,00	783 299,99
Sprzedaż usług medycznych pozostała	4 100 000,00	1 776 787,21
Sprzedaż usług niemedycznych	70 000,00	498,89
Pozostałe przychody operacyjne	1 600 000,00	573 698,83
Przychody finansowe	130 000,00	39 080,57
Przychody ogółem	25 800 000,00	11 516 632,41
Wynagrodzenia i pochodne	11 100 000,00	4 781 074,32
Remonty	400 000,00	34 984,74
Pozostałe koszty bieżące	13 820 000,00	6 118 124,35
Pozostałe koszty operacyjne	400 000,00	155 217,43
Koszty finansowe	80 000,00	8 411,27
Koszty ogółem	25 800 000,00	11 097 812,11
WYNIK FINANSOWY	0,00	418 820,30

2. Realizacja planu inwestycyjnego:

Nazwa	Plan wydatków 2014	Wykonanie wydatków 30.06.2014
Remont schodów wejścia głównego i wejścia bocznego do budynku przychodni przy ul. Hetmańskiej 120 w Rzeszowie. Wycena szacunkowa	22 000,00	0,00
Modernizacja pomieszczeń w budynkach przy ul. Warzywniej 3 i Hetmańskiej 120 w związku z przystosowaniem pomieszczeń dla potrzeb zespołu poradni i pracowni kardiologicznych przeniesionych z budynku przy ul. Hetmańskiej 120. Wycena na podstawie kosztorysu inwestorskiego.	2 846 853,30	15 771,80
Wprowadzenie innowacyjnych technologii medycznych w zakresie wczesnego wykrywania i leczenia chorób nowotworowych dla mieszkańców Podkarpacia poprzez przebudowę i doposażenie Zakładu Medycyny Nuklearnej WZS w Rzeszowie	5 976 079,00	0,00
Układ pomiarowo-rozliczeniowy w tym projekt. Wycena szacunkowa.	100 000,00	0,00
Program funkcjonalno-użytkowy Wojewódzkiego Centrum Ambulatoryjnej Skoordynowanej Opieki Medycznej. Wycena szacunkowa.	120 000,00	0,00
Zakup aparatu USG. Wycena szacunkowa.	380 000,00	0,00
Aparaty USG do podstawowej diagnostyki" ilość 10 szt. Wycena szacunkowa	1 000 000,00	0,00
Aparat RTG wraz z przystawką do zdjęć Tele-RTG. Wycena szacunkowa.	1 300 000,00	0,00
Elektronystagmograf. Wycena szacunkowa.	40 000,00	0,00
Kardiomonitor z pulsoksymetrem. Wycena szacunkowa.	15 000,00	0,00

Strona 2 z 2



Uroflowmetr. Wycena szacunkowa.	15 000,00	0,00
Defibrylator automatyczny. Wycena szacunkowa.	12 000,00	0,00
Synoptofor ze stolikiem. Wycena szacunkowa.	45 000,00	0,00
Rozwój e-usług medycznych i rozbudowa systemu informatycznego Wojewódzkiego Zespołu Specjalistycznego w Rzeszowie jako element Podkarpackiego Systemu Informacji Medycznej (PSIM)	3 711 169,74	0,00
RAZEM	9 607 023,04	15771,80

3. Stan zobowiązań i należności:

- Należności ogółem: 2 301 422,78 zł, w tym należności wymagalne 408 620,97 zł,
- Zobowiązania ogółem: 3 302 806,58 zł, w tym zobowiązania wymagalne 0,00 zł
(zobowiązania długoterminowe: 296 458,22 zł, zobowiązania krótkoterminowe bez funduszy specjalnych: 3 006 348,36 zł).

Łączę wyrazy szacunku,

p.o. Dyrektora
Wojewódzkiego Zespołu Specjalistycznego
w Rzeszowie

Henryk Przybycien



**Wykonanie planu rzeczowo-finansowego
Obwodu Lecznictwa Kolejowego w Rzeszowie SP ZOZ
za I półrocze 2014 rok (zł)**

Lp.	Wyszczególnienie	Plan	Wykonanie na 30.06.2014 r
I	Przychody ogółem w tym:	3 770 000	1 760 755
1	Przychody własne	3 720 000	1 760 755
2	Dotacja	50 000	0
II	Koszty ogółem w tym:	3 750 000	1 728 940
1	Wynagrodzenia	1 850 000	836 041
2	Składki ZUS	350 000	160 550
3	Pozostałe koszty w tym: remonty	1 550 000 100 000	732 349 0
III	Nakłady Inwestycyjne w tym m.in. zakup sprzętu.med.	350 000	101 296
IV	Stan należności w tym: wymagalne		291 453 15 040
V	Stan zobowiązań w tym: wymagalne		359 647 2 104

Rzeszów, dnia 24.07.2014r.

GLÓWNY KSIĘGOWY
Maria Łukasz
mgr Maria Łukasz

DYREKTOR
Andrzej Przewoźnik
Inf. med. Andrzej Przewoźnik

OBWÓD LECZNICTWA KOLEJOWEGO
 Samodzielny Publiczny Z.O.Z.
 ul. Sportowa 6, 37-700 Przemyśl
 NIP 795-20-64-011, Regon 010647722

Wykonanie planu finansowego

za I półrocze 2014 roku

	<i>Plan</i>	<i>Wykonanie</i>
		<i>/ w zł /</i>
I. PRZYCHODY	5 830 000	2 873 471
w tym:		
1. Przychody ze sprzedaży	5 720 000	2 832 062
2. Pozostałe przychody	110 000	41 409
 II. KOSZTY	 5 830 000	 2 907 424
w tym:		
1. Wynagrodzenia	3 500 000	1 710 442
2. ZUS	635 000	307 140
3. Pozostałe koszty	1 695 000	889 842
W tym remonty	0	0
 III. NAKŁADY		
INWESTYCYJNE	35 000	0

Przemyśl, dnia 22.07.2014r.

DYREKTOR
Lucyna Podhalicz
 mgr Lucyna Podhalicz

**Informacja o stanie
należności i zobowiązań krótkoterminowych
na dzień 30 czerwca 2014r.**

/ w zł /

1. Należności	480 513	
	w tym wymagalne:	31 561
2. Zobowiązania	654 222	
	w tym wymagalne:	0

Przemyśl, dnia 22.07.2014r.

DYREKTOR
Lucyna Podhalicz
mgr Lucyna Podhalicz

Analiza wykonania planu finansowego

Zaplanowane przychody wykonane zostały w 49,3 %, a ich wykonanie wg źródeł uzyskania za I półrocze 2014r przedstawia się następująco:

- 1 przychody ze sprzedaży usług medycznych wyniosły 2 635 652 zł tj. 49,3 % planu /plan 5 350 000 zł/
w tym:
 - w ramach umowy z NFZ 2 361 796 zł tj. 49,7 % planu / plan 4 750 000 zł/
 - pozostałe tj. sprzedaż usług medycznych wykonanych na rzecz osób fizycznych oraz na podstawie umów cywilnoprawnych z zakładami pracy i niepublicznymi zoz 273 856 zł tj. 45,6 % / plan 600 000 zł/
- 2 pozostałe przychody ze sprzedaży tj. dzierżawa pomieszczeń, usługi parkingowe wyniosły 182 753 zł co stanowi 52,2 % planu /plan 350 000 zł/

Poniesione koszty działalności Zakładu za I półrocze zostały wykonane w wysokości 49,9 punktów procentowych.

Ponieważ dynamika kosztów wykazuje wyższe tempo wzrostu od przychodów stąd ujemny wynik za I półrocze

W strukturze kosztów rodzajowych 71,0 % stanowią koszty osobowe /wynagrodzenia ,ZUS,ZFŚS – 2 052 812 / , których wykonanie wynosi 48,9 % planowanych/ 4 205 000/.

Pozostałe koszty rodzajowe /837 172/, których wykonanie wynosi 52,5% planu przekroczone zostały w stosunku do zaplanowanych /1 595 000/ o 2,5 punktów procentowych.

Przemyśl, dnia 22.07.2014r.

DYREKTOR
Lucyna Podhalicz
mgr Lucyna Podhalicz

OBWÓD LECZNICTWA KOLEJOWEGO
Samodzielny Publiczny Z.O.Z.
ul. Sportowa 6, 37-700 Przemyśl
NIP 795-20-64-011, Regon 010647722

**INFORMACJA DOTYCZĄCA
NAKLADÓW INWESTYCYJNYCH ZA I PÓŁROCZE 2014r.**

Lp.	Wydatki inwestycyjne	Plan na 2014		Wykonanie	Uwagi
		Źródła finansowania	Kwota /ZŁ/		
1.	Zakupy środków trwałych	Razem :	35 000	0	
		budżet państwa			
		budżet województwa			
		środki własne	35 000	0	
		fundusze unijne			
		inne			

Przemyśl, dnia 22.07.2014r.

DYREKTOR
Lucyna Podhalicz
mgr Lucyna Podhalicz

Rzeszów 14.07.2014

02 I P. Bernowicz



Pani
Teresa Gwizdak
Dyrektor
Departamentu Ochrony Zdrowia
i Polityki Społecznej



W odpowiedzi na pismo OZ.I.9024.52.2013.AB przekazuję informacje o wykonaniu planu finansowego za I półrocze 2014 rok.

1. Plan przychodów

		Plan na 2014r	Wykonanie na 30.06.2014r
1.	Kontrakt z NFZ	1.419.432	709.632
2.	Przychody finansowe	4.000	1.184
3.	Inne przychody	3.568	883
Razem:		1.427.000	711.699

2. Plan i wykonanie kosztów

		Plan na 2014r	Wykonanie na 30.06.2014r
1.	Wynagrodzenia i pochodne	1.207.000	618.699
2.	Remonty	0	0
3.	Pozostałe koszty bieżące	220.000	110.294
Razem:		1.427.000	728.993

3. WOTU w Rzeszowie nie planowało inwestycji

4. Zobowiązania i należności wg stanu na 30.06.2014r
/WOTU nie ma zobowiązań i należności wymagalnych/

Zobowiązania

1.	Z tyt. składek na ubezpieczenia społeczne	69.097
2.	Z tyt. podatku od os. fizycznych	13.398
3.	Z tyt. dostaw towarów i usług	88.54
4.	Z tyt. wynagrodzeń	61.125
Razem:		152.474

Należności


1.	Narodowy Fundusz Zdrowia	119.045
2.	Pozostałe	155
		119.200

Sporządził:

GŁÓWNY KSIĘGOWY

mgr Roman Pisarczyk

Dyrektor
Wojewódzkiego Ośrodka Terapii Uzależnień
w Rzeszowie
lek. med. Tadeusz Boratyn



WOJEWÓDZKI OŚRODEK TERAPII UZALEŻNIENIA OD ALKOHOLU I WSPÓLUZALEŻNIENIA

w Stalowej Woli

37-464 Stalowa Wola, ul. Dąbrowskiego 7, tel. (15) 844-86-16, 844-88-08


www.wotuaiw-podkarpackie.eu

NIP: 867-18-81-084; REGON: 830407294; KRS: 0000014593

Załącznik Nr 15.

WOTUaiW2 – 53/2014

OZ I w/z P. Banowia



Stalowa Wola, 21 lipca 2014 r.

Urząd Marszałkowski
Województwa Podkarpackiego
Departament Ochrony Zdrowia
i Polityki Społecznej

W odpowiedzi na pismo z dnia 7 lipca 2014 roku, znak: OZ-I.9024.52.2014.AB Wojewódzki Ośrodek Terapii Uzależnienia od Alkoholu i Współuzależnienia w Stalowej Woli przesyła, zgodnie z wymogami ustawowymi, informację z wykonania planu finansowego za I półrocze 2014 roku, oraz inne wymienione w przedmiotowym piśmie zestawienia.

Punkt 1 – Plan i wykonanie przychodów wg źródeł ich uzyskania

Lp.	Wyszczególnienie	Plan przychodów	Wykonanie przychodów	Realizacja w %
1.	Przychody z usług medycznych, w tym:	2 750 000,00	1 368 948,00	49,78
	NFZ	2 750 000,00	1 368 948,00	49,78
	Samorząd terytorialny	-	-	-
	Centralny organ administracji	-	-	-
2.	Przychody inne statutowe	5 000,00	2 160,00	43,20
3.	Przychody finansowe	30 000,00	14 399,81	48,00
4.	Przychody operacyjne	50 000,00	22 149,89	44,30
	RAZEM	2 835 000,00	1 407 657,70	49,65

Punkt 2 – Plan i wykonanie kosztów

Lp.	Wyszczególnienie	Plan kosztów	Wykonanie kosztów	Realizacja w %
1.	Koszty, w tym:	2 835 000,00	1 276 311,59	45,02
	Wynagrodzenia i pochodne	2 164 000,00	972 477,35	44,94
	Remonty	10 000,00	0,00	0,00
	Pozostałe koszty bieżące	631 000,00	303 834,24	48,15
	Inne koszty	30 000,00	0,00	0,00

Punkt 3 – Plan i wykonanie nakładów inwestycyjnych

Lp.	Wyszczególnienie	Plan kosztów	Wykonanie kosztów	Realizacja w %
1.	Nakłady inwestycyjne	200 000,00	11 439,00	5,72

Punkt 4 – Stan zobowiązań i należności

Zobowiązania	303 022,15
Należności	243 745,77

Zobowiązania wymagalne oraz długoterminowe nie występują.

Z poważaniem

Z up. DYREKTORA
Wojewódzkiego Ośrodka Terapii
uzależnienia od Alkoholu i Współuzależnienia
w Sławkach, Woił
mgr Tomasz Rejowski