

Mapa imisyjna hałasu  
dla wskaźnika LDWN

Droga wojewódzka nr 988  
Strzyżów-Wiśniowa  
od km 15+900 do km 25+500





Arkusz: 1 z 3





**Legenda**

Poziom imisji

-  50-55dB
-  55-60dB
-  60-65dB
-  65-70dB
-  70-75dB
-  75-...dB

Budynki

-  Mieszkalne
-  Szkoły i przedszkola
-  Służba zdrowia
-  Niemieszkalne

-  Drogi
-  Ekran akustyczny
-  Lasy
-  Wody

grudzień 2016

1:10 000

