

**Rozkład przestrzenny
wartości wskaźnika M
dla wskaźnika LDWN**








**Droga wojewódzka nr 988
Babica-Strzyżów
od km 0+000 do km 12+900**

Arkusz: 1 z 4

Legenda

-  Budynki
-  Drogi
-  Ekran akustyczny
-  Lasy
-  Wody

Wskaźnik M

-  0.001 - 0.25
-  0.25 - 0.50
-  0.50 - 0.75
-  0.75 - 1.00
-  1.00 - 1.50
-  1.50 - 2.00
-  2.00 - 3.00



grudzień 2016

1:10 000

