







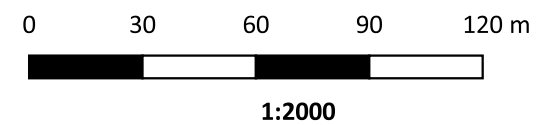
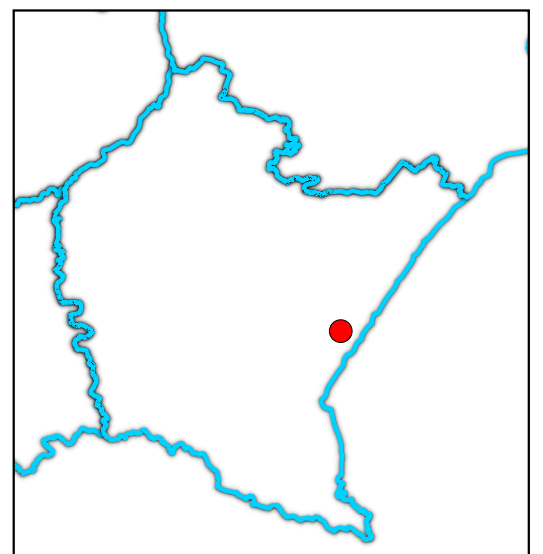


Legenda

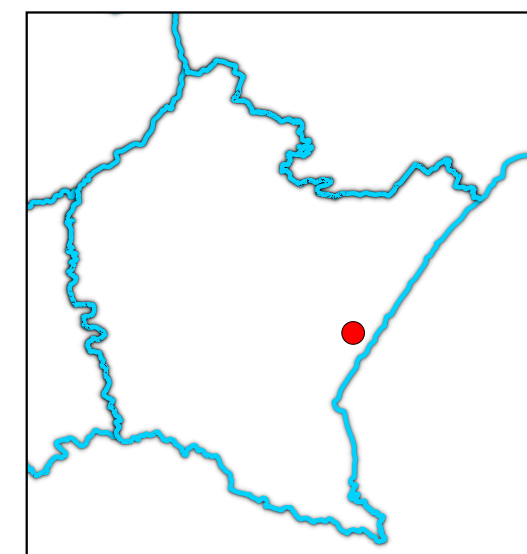
Drogi krajowe		Budynki	
	Droga		Mieszkalne
	Ekran akustyczny		Niemieszkalne
Wskaźnik M			Oświata
	LDWN M >= 1,0		Szpital
	0,5 <= LDWN M < 1,0		






Legenda

Drogi krajowe		Budynki	
Droga	Mieszkalne	Niemieszkalne	Oświata
Ekran akustyczny	Oświata	Szpital	
Wskaźnik M			
LDWN M $\geq 1,0$			
$0,5 \leq$ LDWN M $< 1,0$			



0 30 60 90 120 m



1:2000



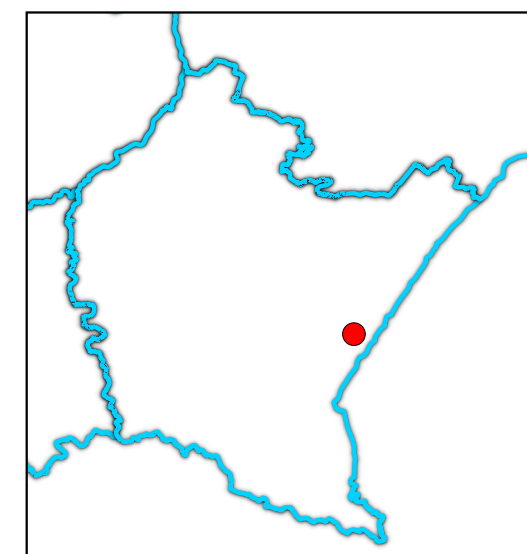
baasaacoustics

Arkusz: 3 z 8


Droga nr -
Odcinek: ul. Słowackiego
Miejscowość: Przemysł

Legenda

Drogi krajowe		Budynki	
	Droga		Mieszkalne
	Ekran akustyczny		Niemieszkalne
Wskaźnik M			Oświata
	LDWN M >= 1,0		Szpital
	0,5 <= LDWN M < 1,0		



0 40 80 120 160 m



1:2500



baasaacoustics

Arkusz: 4 z 8

Droga nr -
Odcinek: ul. 3-go Maja
Miejscowość: Przemysł

Legenda

Drogi krajowe

— Droga

- - - - - Ekran akustyczny

▣ Wskaźnik M

▣ LDWN M $\geq 1,0$

▣ $0,5 \leq$ LDWN M $< 1,0$

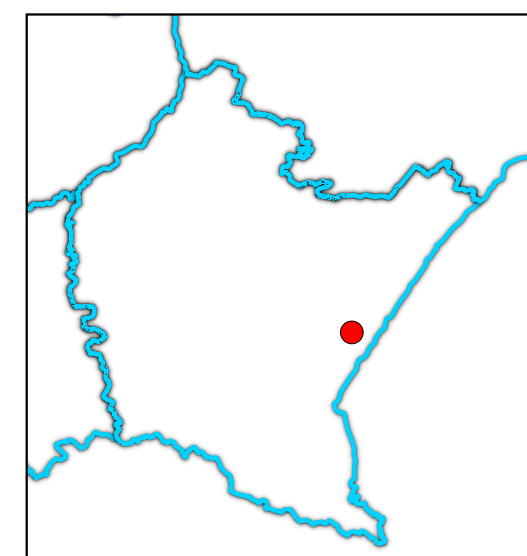
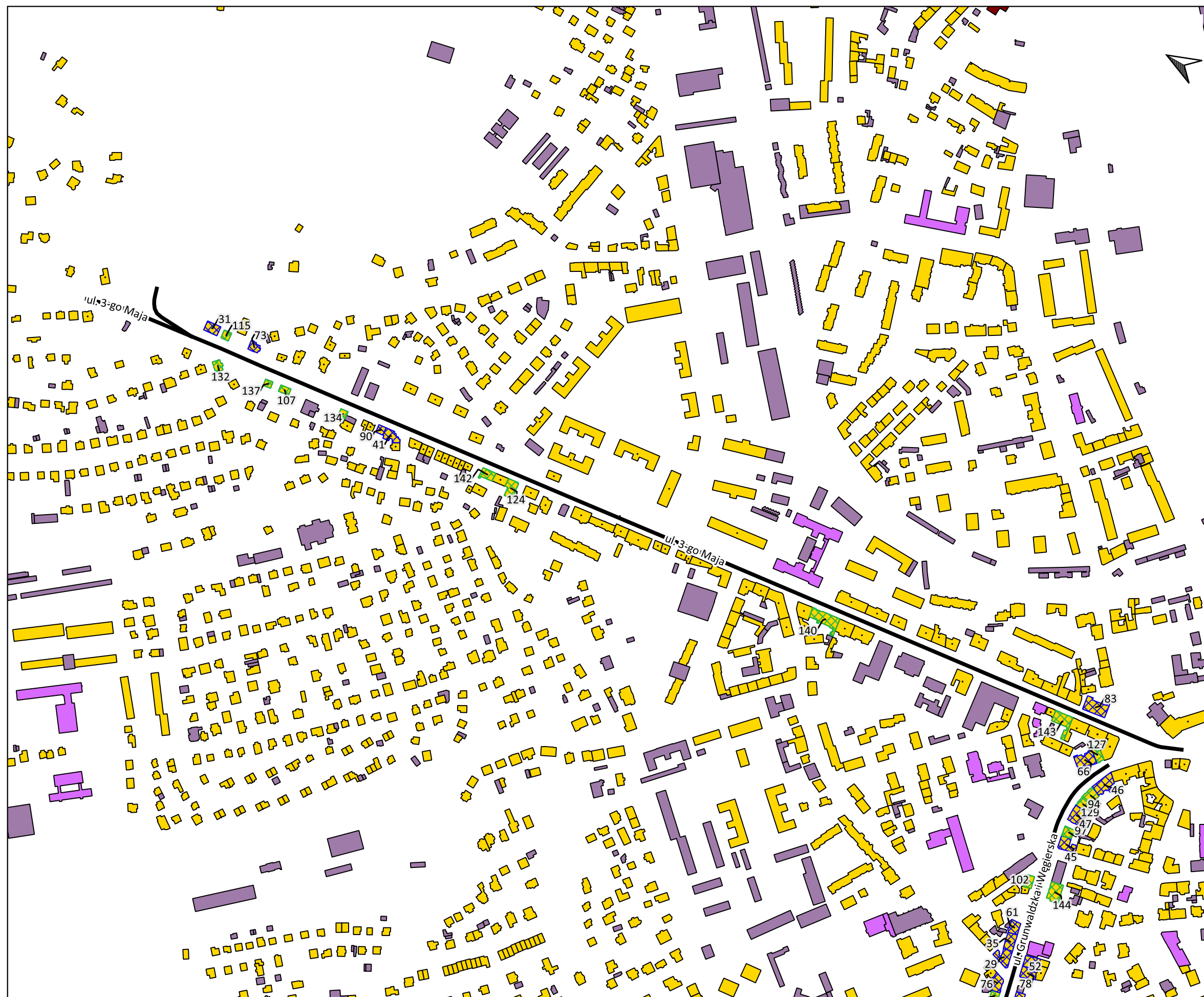
Budynki

▣ Mieszkalne


▣ Niemieszkalne

▣ Oświata

▣ Szpital



0 90 180 270 360 m











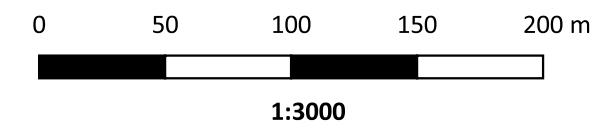
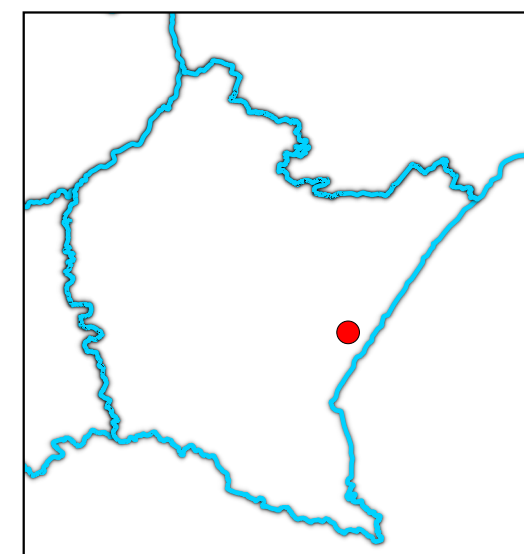
1:5000

Arkusz: 5 z 8









Droga nr 884
Odcinek: ul. Grunwaldzka i Węgierska
Miejscowość: Przemysł

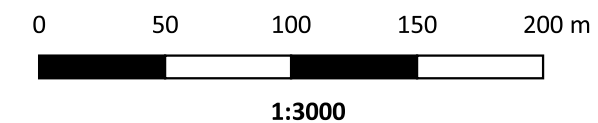
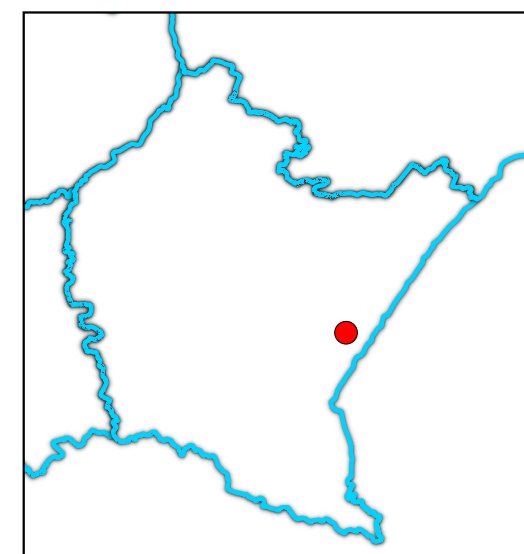
Legenda

Drogi krajowe		Budynki	
	Droga		Mieszkalne
	Ekran akustyczny		Niemieszkalne
Wskaźnik M			Oświata
	LDWN M >= 1,0		Szpital
	0,5 <= LDWN M < 1,0		











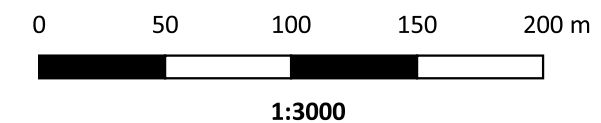
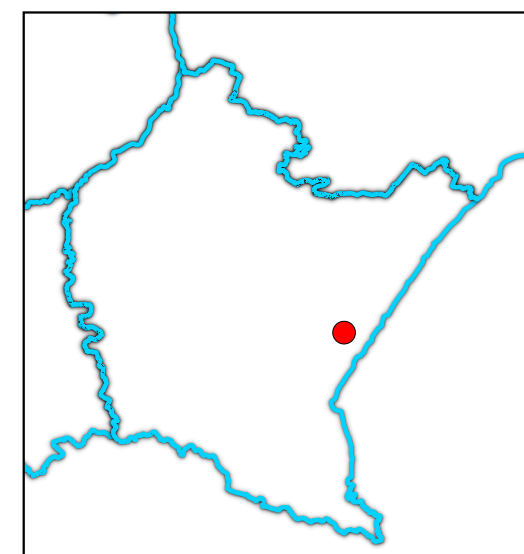

Legenda

Drogi krajowe		Budynki	
	Droga		Mieszkalne
	Ekran akustyczny		Niemieszkalne
Wskaźnik M			Oświata
	LDWN M $\geq 1,0$		Szpital
	$0,5 \leq$ LDWN M $< 1,0$		



Legenda

Drogi krajowe		Budynki	
	Droga		Mieszkalne
	Ekran akustyczny		Niemieszkalne
Wskaźnik M			Oświata
	LDWN M $\geq 1,0$		Szpital
	$0,5 \leq$ LDWN M $< 1,0$		





Legenda

- | | | | |
|-------------------|---------------------------|----------------|---------------|
| Drogi krajowe | | Budynki | |
| | Droga | | Mieszkalne |
| | Ekran akustyczny | | Niemieszkalne |
| Wskaźnik M | | | Oświata |
| | LDWN M $\geq 1,0$ | | Szpital |
| | $0,5 \leq$ LDWN M $< 1,0$ | | |

